



PIANO DI ESECUZIONE PER LA REALIZZAZIONE DI UNA RETE
LOCALE IN CONVENZIONE CONSIP RETI LOCALI 7

LOTTO 3

ISTITUTO COMPRENSIVO DI CORROPOLI – COLONNELLA -
CONTROGUERRA (TE)

ODA 6628061

- Piano esecuzione PRELIMINARE
23/03/2022


CONVERGE

Piano esecuzione Preliminare

CSP-0067S0000023rN1QAI

ODA 6628061

PEP v. 1.0 23/03/2022

Contenuti

1.	Elenco revisioni e allegati	3
2.	Sommario	3
3.	Riferimenti della convenzione	5
4.	Premessa	6
5.	Soluzione proposta	7
5.1.	Cablaggio strutturato (componenti passive)	7
5.1.1.	Armadi Rack	10
5.1.1.1.	Rack Tipo 1	10
5.1.1.2.	PDU	15
5.1.2.	Cablaggio passivo	16
5.1.2.1.	Cablaggio in rame	17
5.1.2.2.	Cablaggio in fibra ottica di dorsale	23
5.1.3.	Soluzione proposta per la realizzazione del cablaggio strutturato	26
5.1.4.	Lavori di posa in opera della fornitura	28
5.1.4.1.	Etichettatura delle prese e dei cavi	28
5.1.4.2.	Servizio di installazione degli armadi rack	29
5.1.4.3.	Certificazione del sistema di cablaggio	29
5.1.5.	Lavori di realizzazione di opere civili accessori alla fornitura (DEI)	29
5.2.	Reti LAN (componenti attive)	30
5.2.1.	Servizio di installazione degli apparati attivi della rete LAN	31
5.2.2.	Servizio di configurazioni degli apparati attivi della rete LAN	31
5.2.3.	Switch	32
5.2.3.1.	Switch Tipo 4 (layer 2 Ethernet 10/100/1000 con uplink 10 Gb – Power Over Ethernet)	32
5.2.4.	Access Point (Wi-Fi AP)	34
5.2.4.1.	Access Point per ambienti interi	34
5.2.4.2.	Access Point per ambienti esterni	36
5.2.4.3.	Dispositivo di gestione degli Access Point	37
5.3.	Gruppi di continuità	38
6.	Servizi obbligatori connessi alla fornitura	45
6.1.	Servizio di supporto al collaudo	45
6.1.1.	Collaudo della componente passiva del cablaggio	45
6.1.2.	Collaudo degli apparati attivi	47
6.2.	Help Desk Multicanale	49
6.3.	Servizio di dismissione dell'esistente	51
7.	Servizi a richiesta	52
7.1.	Servizio di assistenza e manutenzione	52
8.	Allegati	56

SGQ Rev 03

Vodafone Italia S.p.A.

Società del gruppo Vodafone Group Plc. con socio unico
 Sede legale: Via Jervis, 13 - 10015 Ivrea (TO) - Italia
 Tel. +39 0125.6230 - www.vodafone.it/
 C.F. e Reg. Imprese di Torino n. 93026890017 P.IVA
 08539010010 - REA: 974956
 Capitale Sociale € 2.305.099.887,30 i.v

Converge S.p.A.

Via Mentore Maggini, 1 00143 - Roma
 T. +39 06 514271 F. +39 06 51427610 - www.converge.it
PEG.convergespa@legalmail.it
 Capitale Sociale € 1.640.000 I.v. - C.F. e P. IVA 04472901000
 Trib. 2383/93 - R.E.A. 768462- CCIAA 04472901000
 Sistema di Qualità certificato UNI EN ISO 9001:2015-ISO 14001:2015-ISO
 20000-1:2012-ISO 27001:2013-SA-8000

Pag. 2


CONVERGE

Piano esecuzione Preliminare

CSP-0067S0000023rN1QAI

ODA 6628061

PEP v. 1.0 23/03/2022

1. Elenco revisioni e allegati

La tabella seguente riporta la registrazione delle modifiche apportate al documento.

REVISIONE	DATA	DESCRIZIONE MODIFICA
1.0	23/03/2022	Prima emissione

La tabella seguente riporta l'elenco degli allegati che vengono citati nel documento e che costituiscono parte integrante della presente documentazione.

ALLEGATO	DESCRIZIONE SINTETICA
Allegato 1	- Richiesta Piano di Esecuzione Preliminare/valutazione preliminare
Allegato 4	- Preventivo Economico preliminare relativa ai prodotti e ai servizi richiesti

2. Sommario

Il presente documento descrive il Piano di Esecuzione Preliminare Vodafone, relativamente alla richiesta di fornitura di Servizi e Sistemi LAN attivi e passivi per l' ISTITUTO COMPRENSIVO di COLONNELLA-CONTROGUERRA-CORROPOLI (TE), in accordo a quanto previsto dalla Convenzione CONSIP "Reti Locali 7".

SGQ Rev 03

Vodafone Italia S.p.A.

Società del gruppo Vodafone Group Plc. con socio unico
 Sede legale: Via Jarvis, 13 - 10015 Ivrea (TO) - Italia
 Tel. +39 0125.6230 - www.vodafone.it/
 C.F. e Reg. Imprese di Torino n. 93026890017 P.IVA
 08539010010 - REA: 974956
 Capitale Sociale € 2.305.099.887,30 i.v

Converge S.p.A.

Via Mentore Maggini, 1 00143 - Roma
 T. +39 06 514271 F. +39 06 51427610 - www.converge.it
PEG.convergespa@legalmail.it
 Capitale Sociale € 1.640.000 I.v. - C.F. e P. IVA 04472901000
 Trib. 2383/93 - R.E.A. 768462- CCIAA 04472901000
 Sistema di Qualità certificato UNI EN ISO 9001:2015-ISO 14001:2015-ISO
 20000-1:2012-ISO 27001:2013-SA-8000

Pag. 3



Piano esecuzione Preliminare

CSP-0067S0000023rN1QAI
ODA 6628061
PEP v. 1.0 23/03/2022

Quanto descritto, è stato redatto in conformità alle richieste dell'Amministrazione e sulla base delle esigenze emerse e delle verifiche effettuate durante il sopralluogo tecnico svolto in presenza dell'Amministrazione in data 01/03/2022.

L' Istituto comprende le seguenti scuole:

Polo Scolastico I.C. Zuccarini – Via Ruggieri, 3 - CORROPOLI;

Scuola Materna – Via Millì - CORROPOLI;

Scuola Materna – Via Fermi - CONTROGUERRA;

Scuola Primaria – Via Amadio – CONTROGUERRA,

Scuola Materna – Via Milani - COLONNELLA;

Scuola Primaria – Via Roma – COLONNELLA.

SGQ Rev 03

Vodafone Italia S.p.A.

Società del gruppo Vodafone Group Plc. con socio unico
Sede legale: Via Jervis, 13 - 10015 Ivrea (TO) - Italia
Tel. +39 0125.6230 - www.vodafone.it/
C.F. e Reg. Imprese di Torino n. 93026890017 P.IVA
08539010010 - REA: 974956
Capitale Sociale € 2.305.099.887,30 i.v

Converge S.p.A.

Via Mentore Maggini, 1 00143 - Roma
T. +39 06 514271 F. +39 06 51427610 - www.converge.it
PEG.convergespa@legalmail.it
Capitale Sociale € 1.640.000 I.v. - C.F. e P. IVA 04472901000
Trib. 2383/93 - R.E.A. 768462- CCIAA 04472901000
Sistema di Qualità certificato UNI EN ISO 9001:2015-ISO 14001:2015-ISO
20000-1:2012-ISO 27001:2013-SA-8000

Pag. 4



Piano esecuzione Preliminare

CSP-0067S0000023rN1QAI
ODA 6628061
PEP v. 1.0 23/03/2022

3. Riferimenti della convenzione

La fornitura degli apparati attivi e materiali passivi oggetto della soluzione tecnica descritta avviene attraverso l'adesione alla Convenzione CONSIP "Reti Locali 7".

I documenti di riferimento della Convenzione suddetta sono pubblicati sul sito www.acquistinretepa.it nella sezione:

"INIZIATIVE- CONVENZIONI - AREA MERCEOLOGICA: INFORMATICA, ELETTRONICA, TELECOMUNICAZIONI E MACCHINE PER UFFICIO - RETI LOCALI 7 - DETTAGLIO LOTTI"

SGQ Rev 03

Vodafone Italia S.p.A.

Società del gruppo Vodafone Group Plc. con socio unico
Sede legale: Via Jervis, 13 - 10015 Ivrea (TO) - Italia
Tel. +39 0125.6230 - www.vodafone.it/
C.F. e Reg. Imprese di Torino n. 93026890017 P.IVA
08539010010 - REA: 974956
Capitale Sociale € 2.305.099.887,30 i.v

Converge S.p.A.

Via Mentore Maggini, 1 00143 - Roma
T. +39 06 514271 F. +39 06 51427610 - www.converge.it
PEG.convergespa@legalmail.it
Capitale Sociale € 1.640.000 I.v. - C.F. e P. IVA 04472901000
Trib. 2383/93 - R.E.A. 768462- CCIAA 04472901000
Sistema di Qualità certificato UNI EN ISO 9001:2015-ISO 14001:2015-ISO
20000-1:2012-ISO 27001:2013-SA-8000

Pag. 5

4. Premessa

L'esigenza manifestata dalla scuola è quella di una rete affidabile sia per gli uffici che per le aule ed i Laboratori, l'ottimizzazione degli spazi, una distribuzione bilanciata della connettività e l'adeguamento della copertura wifi con la fornitura dei nuovi apparati di rete.

In ogni sede si rende necessaria una revisione completa del cablaggio fisico e della rete Wifi, visto che l'impianto non soddisfa le esigenze per i servizi che deve offrire la Scuola, sia in termini numerici che di prestazioni.

Di seguito, nel dettaglio, le esigenze raccolte per ogni sede e le consistenze necessarie:

Plesso	Piano	Locale	Rack 15U	Passacavi	PDL doppie	Cavo UTP cat. 6	Patch cords 1m	Patch cords 5m	Patch Panel	Patch panel F.O.	Connettori Ottici	Patch Cord F.O.	Cavo F.O. 8 cp MultiMode	UPS	Switch Accesso 48 porte	Accesso - SFP OM4 10G	Access Point
Polo Scolastico I.C. Zuccarini - - CORROPOLI			1	6	13	1690	26	26	2	2	16	4	150	2	4	8	
Scuola Materna - Via Milli - CORROPOLI			1	2	4	520	8	8	1						1	2	4
Scuola Primaria - Via Roma - COLONNELLA				3	14	1820	28	28	2						1	2	8
Scuola Materna - Via Milani - COLONNELLA			1	2	4	520	8	8	1						1	2	3
Scuola Primaria - Via Amadio - CONTROGUERRA				1	1	130	2	2	1								
Scuola Materna - Via Fermi - CONTROGUERRA			1	2	7	910	14	14	1						1	2	2
			4	16	43	5795	86	86	8					2	8	16	17

SGQ Rev 03

Vodafone Italia S.p.A.

Società del gruppo Vodafone Group Plc. con socio unico
 Sede legale: Via Jervis, 13 - 10015 Ivrea (TO) - Italia
 Tel. +39 0125.6230 - www.vodafone.it/
 C.F. e Reg. Imprese di Torino n. 93026890017 P.IVA
 08539010010 - REA: 974956
 Capitale Sociale € 2.305.099.887,30 i.v

Converge S.p.A.

Via Mentore Maggini, 1 00143 - Roma
 T. +39 06 514271 F. +39 06 51427610 - www.converge.it
PEG.convergespa@legalmail.it
 Capitale Sociale € 1.640.000 I.v. - C.F. e P. IVA 04472901000
 Trib. 2383/93 - R.E.A. 768462- CCIAA 04472901000
 Sistema di Qualità certificato UNI EN ISO 9001:2015-ISO 14001:2015-ISO
 20000-1:2012-ISO 27001:2013-SA-8000



5. Soluzione proposta

La soluzione proposta, in relazione delle esigenze espresse dall'Amministrazione, si compone dei seguenti elementi:

Realizzazione del cablaggio strutturato (apparati passivi):

- fornitura di materiali ed attrezzaggi per la realizzazione del cablaggio strutturato (anche per data center);
- lavori di posa in opera della fornitura;
- realizzazione di opere civili accessorie alla fornitura;
- certificazione del sistema di cablaggio strutturato;

Realizzazione della Rete LAN (apparati attivi):

- fornitura, installazione e configurazione dei seguenti apparati attivi:
 - switch di tipo 4 HUAWEI
 - prodotti per l'accesso wireless: access point per ambienti interni, e dispositivi di gestione degli access point;

Servizi obbligatori connessi alla fornitura

- servizio di assistenza al collaudo;
- servizio di Help Desk multicanale;
- servizio di dismissione dell'esistente.

Servizi a richiesta

- servizi di assistenza e manutenzione;

Il dimensionamento e le caratteristiche della soluzione proposta saranno tali da assicurare una elevata scalabilità e flessibilità che tenga conto dell'evoluzione presunta sul carico di lavoro dell'Amministrazione.

Nella fase di progettazione si è tenuto conto delle possibili ottimizzazioni in termini di efficienza e di risparmio energetico della rete locale e delle infrastrutture collegate.

5.1. Cablaggio strutturato (componenti passive)

I prodotti offerti per la componente passiva sono progettati, prodotti e certificati da Leviton per offrire margini prestazionali superiori alle indicazioni minime degli standard di riferimento.

La topologia del cablaggio strutturato (comunque personalizzabile su richiesta delle singole Amministrazioni contraenti in funzione delle proprie esigenze specifiche) sarà di tipo stellare gerarchico con la realizzazione dei distributori di piano, di edificio e di comprensorio. Ogni distributore sarà servito da armadi rack per i dati e da armadi rack per la telefonia. Ogni posto di lavoro sarà servito da almeno due prese telematiche, una per la rete telefonica e l'altra per la rete dati.

Le caratteristiche di una rete passiva altamente performante come quella proposta da Vodafone si possono riassumere in:

SGQ Rev 03

Vodafone Italia S.p.A.

Società del gruppo Vodafone Group Plc. con socio unico
Sede legale: Via Jervis, 13 - 10015 Ivrea (TO) - Italia
Tel. +39 0125.6230 - www.vodafone.it/
C.F. e Reg. Imprese di Torino n. 93026890017 P.IVA
08539010010 - REA: 974956
Capitale Sociale € 2.305.099.887,30 i.v

Converge S.p.A.

Via Mentore Maggini, 1 00143 - Roma
T. +39 06 514271 F. +39 06 51427610 - www.converge.it
PEG.convergespa@legalmail.it
Capitale Sociale € 1.640.000 I.v. - C.F. e P. IVA 04472901000
Trib. 2383/93 - R.E.A. 768462- CCIAA 04472901000
Sistema di Qualità certificato UNI EN ISO 9001:2015-ISO 14001:2015-ISO
20000-1:2012-ISO 27001:2013-SA-8000


CONVERGE

Piano esecuzione Preliminare

 CSP-0067S0000023rN1QA1
 ODA 6628061
 PEP v. 1.0 23/03/2022

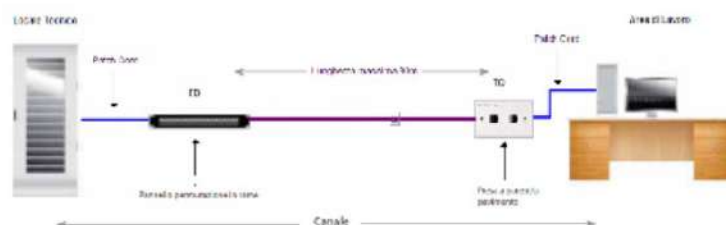
- Connettività fisica omogenea per tutta la rete cablata;
- Prestazioni adeguate alle esigenze attuali e possibilità di seguire le evoluzioni tecnologiche;
- Semplicità di gestione, manutenzione ed espansione della rete;
- Conformità alle raccomandazioni nazionali ed internazionali in relazione sia al materiale utilizzato sia delle procedure d'installazione, certificazione e collaudo adottate;
- Supporto di protocolli standard di comunicazione;
- Possibilità di far evolvere le applicazioni supportate senza modificare la struttura portante dell'infrastruttura.

Il cablaggio strutturato proposto si conforma in modo rigoroso alle raccomandazioni fisiche ed elettriche indicate nelle norme internazionali ISO/IEC 11801- 2a edition, EN 50173-1 2a edition, EIA-TIA 568 C. Generalmente la presentazione dei componenti del sistema di cablaggio viene suddivisa, come prevedono gli standard, in:

- Cablaggio orizzontale: collegamento di distribuzione orizzontale che partendo dall'armadio a rack sito in un locale tecnico di piano raggiunge in maniera stellare la postazione di lavoro;
- Cablaggio di dorsale: collegamento di distribuzione dorsale che collega i locali tecnici di piano (dorsale di edificio) oppure collega i locali tecnici di un comprensorio (dorsale di campus).

Cablaggio Orizzontale

Nella figura che segue è rappresentato lo schema generale di un cablaggio di distribuzione orizzontale che interconnette un pannello di permutazione (distributore di piano FD) alla postazione di lavoro (PdL o TO):



La distribuzione orizzontale identifica quella parte di cablaggio realizzata con cavo in rame a 4 coppie che collega i pannelli di permutazione di piano alle postazioni di lavoro utente mediante connettori modulari di tipo RJ45 per il rame.

La distribuzione orizzontale comprenderà l'allestimento dei locali tecnici di piano con pannelli di permutazione in Cat. 6 o Cat. 6A, bretelle di connessione, cavi di distribuzione e posa di analogo categoria, nella configurazione schermato o non schermato in base alla richiesta dell'Amministrazione, e postazioni di lavoro completamente allestite di placche, frutti e bretelle di connessione agli apparati in armadio ed in campo.

Tale architettura garantisce la possibilità di evoluzione del sistema acquisito in linea con gli standard emergenti e le nuove tecnologie, consentendo l'inserimento di eventuali moduli hardware o software orientati alla fornitura di funzioni e servizi che si renderanno necessari per le Amministrazioni Contraenti.

SGQ Rev 03

Vodafone Italia S.p.A.

Società del gruppo Vodafone Group Plc. con socio unico
 Sede legale: Via Jervis, 13 - 10015 Ivrea (TO) - Italia
 Tel. +39 0125.6230 - www.vodafone.it/
 C.F. e Reg. Imprese di Torino n. 93026890017 P.IVA
 08539010010 - REA: 974956
 Capitale Sociale € 2.305.099.887,30 i.v

Converge S.p.A.

Via Mentore Maggini, 1 00143 - Roma
 T. +39 06 514271 F. +39 06 51427610 - www.converge.it
PEC.convergespa@legalmail.it
 Capitale Sociale € 1.640.000 I.v. - C.F. e P. IVA 04472901000
 Trib. 2383/93 - R.E.A. 768462- CCIAA 04472901000
 Sistema di Qualità certificato UNI EN ISO 9001:2015-ISO 14001:2015-ISO
 20000-1:2012-ISO 27001:2013-SA-8000

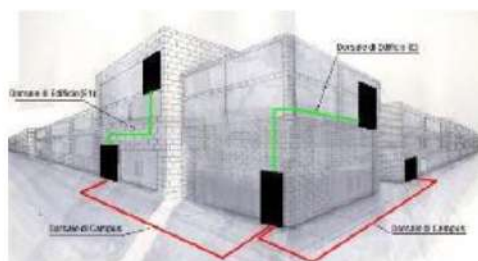
Pag. 8

Come descritto nella figura precedente la rete di distribuzione orizzontale tra l'armadio di permutazione di piano e le rispettive postazioni di lavoro sarà di tipo strutturato (fonia \ dati) con topologia gerarchica stellare ed utilizzerà i seguenti componenti:

- Pannelli di permutazione;
- Cavo di distribuzione orizzontale;
- Patch cord (bretelle di permutazione lato armadio) e work area cable (bretelle lato postazione di lavoro);
- Postazioni di lavoro.

Cablaggio di Dorsale

Nella figura che segue è rappresentato lo schema generale di un cablaggio di dorsale che collega i locali tecnici di edificio siti in un comprensorio (dorsale di campus colorata in rosso) o i locali tecnici di piano (dorsale di edificio colorata in verde E-E1):



Nel cablaggio di dorsale pertanto si distinguono le seguenti tipologie di dorsale:

- **Dorsale di campus:** il cablaggio di dorsale del campus si estende dal locale tecnico \armadio di campus al locale tecnico \armadio principale di ogni edificio. Quando è presente, comprende i cavi di dorsale del campus e le relative terminazioni a pannello di permutazione;
- **Dorsale di edificio:** il cablaggio di dorsale di edificio si estende dal locale tecnico \armadio principale di edificio agli armadi di piano. Il sottosistema così rappresentato include i cavi di dorsale dell'edificio e le relative terminazioni a pannello di permutazione.

Il cablaggio di dorsale, in funzione della tipologia di servizio offerto, si suddivide inoltre in Dorsale Dati (tipicamente in fibra ottica) e Dorsale Fonia (cavi multi-coppia in rame).

Le Dorsali Dati saranno realizzate con cavi in fibra ottica Monomodale o Multimodale, in funzione della distanza da percorrere e del tipo di connessione richiesta, con un numero di fibre ottiche adeguato a garantire tutti i collegamenti previsti dalle architetture logiche adottate, tenendo inoltre conto di possibili sviluppi futuri e delle eventuali fibre di scorta quale ridondanza o back-up per ogni singola tratta posata.

Le Dorsali Fonia saranno realizzate con cavi multi-coppia rame che saranno connessi alle due estremità su appositi permutatori. Questi cavi di dorsale generalmente hanno origine dal permutatore della centrale telefonica e terminano sui permutatori negli armadi situati nei locali tecnici di edificio e/o di piano.

Di seguito viene riportata la descrizione dei componenti di cablaggio strutturato previsti in convenzione.

SGQ Rev 03

Vodafone Italia S.p.A.

Società del gruppo Vodafone Group Plc. con socio unico
 Sede legale: Via Jervis, 13 - 10015 Ivrea (TO) - Italia
 Tel. +39 0125.6230 - www.vodafone.it/
 C.F. e Reg. Imprese di Torino n. 93026890017 P.IVA
 08539010010 - REA: 974956
 Capitale Sociale € 2.305.099.887,30 i.v

Converge S.p.A.

Via Mentore Maggini, 1 00143 - Roma
 T. +39 06 514271 F. +39 06 51427610 - www.converge.it
PEG.convergespa@legalmail.it
 Capitale Sociale € 1.640.000 I.v. - C.F. e P. IVA 04472901000
 Trib. 2383/93 - R.E.A. 768462- CCIAA 04472901000
 Sistema di Qualità certificato UNI EN ISO 9001:2015-ISO 14001:2015-ISO
 20000-1:2012-ISO 27001:2013-SA-8000



5.1.1. Armadi Rack

Gli armadi a rack presenti per le cinque tipologie sono prodotti da TECNOSTEEL.

Gli armadi a rack saranno attestati ai diversi piani dell'edificio in posizioni e con caratteristiche tali da soddisfare le specifiche dedotte dai vincoli infrastrutturali e di opportunità definiti concordemente all'Amministrazione Contraente in fase di sopralluogo.

Le tipologie di armadi proposti hanno le seguenti caratteristiche dimensionali:

Tipo 1	da 12U, profondo 600mm, di larghezza 600mm
	da 15U, profondo 600mm, di larghezza 600mm
	da 22U, profondo 600mm, di larghezza 600mm

Gli armadi a rack TECNOSTEEL proposti soddisfano tutti i requisiti minimi richiesti dal Capitolato Tecnico, in particolare garantiscono la conformità alle norme IEC 297-2 e le DIN 41494 parte 1 per il montaggio di apparati elettrici ed elettronici, e la DIN 41488 per le dimensioni esterne ed EIA 310 per le caratteristiche generali.

Di seguito le caratteristiche esemplificative per ciascuna tipologia di Armadio Rack proposto, con il dettaglio dell'allestimento previsto:

5.1.1.1. Rack Tipo 1

Caratteristiche

- Struttura portante completamente in acciaio da 2 mm con angolari di rinforzo stampati a freddo;
- Opzioni di larghezza 600mm. e 800mm;
- Opzioni di profondità 600mm., 800mm;
- Opzioni di altezze, 12U, 15U, 20U, 27U, 33U, 38U, 42U, 47U, e su richiesta il maxi da 54 unità;
- Capacità di portata statica da 600 kg - NB: con carichi equamente distribuiti;
- Grado di protezione: IP20;
- Grado di protezione meccanica: con porte vetro IK09 con porte acciaio IK10;
- Porte anteriori o posteriori singolo o a doppio battente, in cristallo di sicurezza 4 mm EN 12150, grigliata o cieche; spessore 1,5 mm;
- Porte reversibili con 3 punti di incernieramento nelle versioni da 38U, 42U e 47U, 54U;
- Pannelli laterali con sgancio rapido con sistema a sgancio (¼ di giro) o con serrature a mappa ed unica chiave d'apertura (opzionale); spessore 1.2;
- Maniglie basculanti metalliche ad uno o tre punti di chiusura;
- Ampi ingressi cavi dall'alto e dal basso;
- Basamento e tetto ad alta resistenza, rinforzati con giunti saldati da 3mm. in acciaio;
- Montanti 19" due coppie (fronte e retro);

SGQ Rev 03

Vodafone Italia S.p.A.

Società del gruppo Vodafone Group Plc. con socio unico
Sede legale: Via Jervis, 13 - 10015 Ivrea (TO) - Italia
Tel. +39 0125.6230 - www.vodafone.it/
C.F. e Reg. Imprese di Torino n. 93026890017 P.IVA
08539010010 - REA: 974956
Capitale Sociale € 2.305.099.887,30 i.v

Converge S.p.A.

Via Mentore Maggini, 1 00143 - Roma
T. +39 06 514271 F. +39 06 51427610 - www.converge.it
PEG.convergespa@legalmail.it
Capitale Sociale € 1.640.000 I.v. - C.F. e P. IVA 04472901000
Trib. 2383/93 - R.E.A. 768462- CCIAA 04472901000
Sistema di Qualità certificato UNI EN ISO 9001:2015-ISO 14001:2015-ISO
20000-1:2012-ISO 27001:2013-SA-8000

**CONVERGE****Piano esecuzione Preliminare**CSP-0067S0000023rN1QAI
ODA 6628061
PEP v. 1.0 23/03/2022

- Sono applicabili gruppi di ventilazione da 2 o 4 ventole con termostato opzionale;
- Zoccolo H.100 mm. con 4 pannellini di chiusura asportabili di serie, a richiesta anche su piedini di livellamento oppure 4 ruote;
- Colore grigio chiaro liscio standard TecnoSteel antigraffio ad alta resistenza, in alternativa colore nero satinato;
- Fornito completamente montato, ma smontabile all'occorrenza;
- Kit di messa a terra di serie;
- Realizzato in conformità a tutte le principali norme internazionali: DIN IEC 297-1/2/3; EN 12150-1; EN 60529; CEI EN 61439-1; EN 62208 IEC 297-2; DIN 41494 parte 1; CE.

SGQ Rev 03**Vodafone Italia S.p.A.**

Società del gruppo Vodafone Group Plc. con socio unico
Sede legale: Via Jervis, 13 - 10015 Ivrea (TO) - Italia
Tel. +39 0125.6230 - www.vodafone.it/
C.F. e Reg. Imprese di Torino n. 93026890017 P.IVA
08539010010 - REA: 974956
Capitale Sociale € 2.305.099.887,30 i.v

Converge S.p.A.

Via Mentore Maggini, 1 00143 - Roma
T. +39 06 514271 F. +39 06 51427610 - www.converge.it
PEG.convergespa@legalmail.it
Capitale Sociale € 1.640.000 I.v. - C.F. e P. IVA 04472901000
Trib. 2383/93 - R.E.A. 768462- CCIAA 04472901000
Sistema di Qualità certificato UNI EN ISO 9001:2015-ISO 14001:2015-ISO
20000-1:2012-ISO 27001:2013-SA-8000

Pag. 11



CONVERGE

Piano esecuzione Preliminare

CSP-0067S0000023rN1QAI

ODA 6628061

PEP v. 1.0 23/03/2022



SGQ Rev 03

Vodafone Italia S.p.A.

Società del gruppo Vodafone Group Plc. con socio unico
Sede legale: Via Jervis, 13 - 10015 Ivrea (TO) - Italia
Tel. +39 0125.6230 - www.vodafone.it/
C.F. e Reg. Imprese di Torino n. 93026890017 P.IVA
08539010010 - REA: 974956
Capitale Sociale € 2.305.099.887,30 i.v

Converge S.p.A.

Via Mentore Maggini, 1 00143 - Roma
T. +39 06 514271 F. +39 06 51427610 - www.converge.it
PEC.convergespa@legalmail.it
Capitale Sociale € 1.640.000 I.v. - C.F. e P. IVA 04472901000
Trib. 2383/93 - R.E.A. 768462- CCIAA 04472901000
Sistema di Qualità certificato UNI EN ISO 9001:2015-ISO 14001:2015-ISO
20000-1:2012-ISO 27001:2013-SA-8000

Pag. 12


CONVERGE

Piano esecuzione Preliminare

CSP-0067S0000023rN1QAI

ODA 6628061

PEP v. 1.0 23/03/2022

Di seguito le caratteristiche dimensionali degli armadi proposti per i RACK di Tipo 1

Unità	Dimensione esterna		Utile Interno		Codifica articolo per equipaggiamento		
	P	H	PI	HI	Codice (Grigio Chiaro)	Codice (Nero)	Kg.
12	600	724	552	474	F6012CONSIP	F6012NCONSIP	27
15	600	857	552	605	F6015CONSIP	F6015NCONSIP	31
22	600	1168	552	916	F6022CONSIP	F6022NCONSIP	37

SGQ Rev 03

Vodafone Italia S.p.A.

Società del gruppo Vodafone Group Plc. con socio unico
 Sede legale: Via Jervis, 13 - 10015 Ivrea (TO) - Italia
 Tel. +39 0125.6230 - www.vodafone.it/
 C.F. e Reg. Imprese di Torino n. 93026890017 P.IVA
 08539010010 - REA: 974956
 Capitale Sociale € 2.305.099.887,30 i.v

Converge S.p.A.

Via Mentore Maggini, 1 00143 - Roma
 T. +39 06 514271 F. +39 06 51427610 - www.converge.it
PEC.convergespa@legalmail.it
 Capitale Sociale € 1.640.000 I.v. - C.F. e P. IVA 04472901000
 Trib. 2383/93 - R.E.A. 768462- CCIAA 04472901000
 Sistema di Qualità certificato UNI EN ISO 9001:2015-ISO 14001:2015-ISO
 20000-1:2012-ISO 27001:2013-SA-8000

Pag. 13

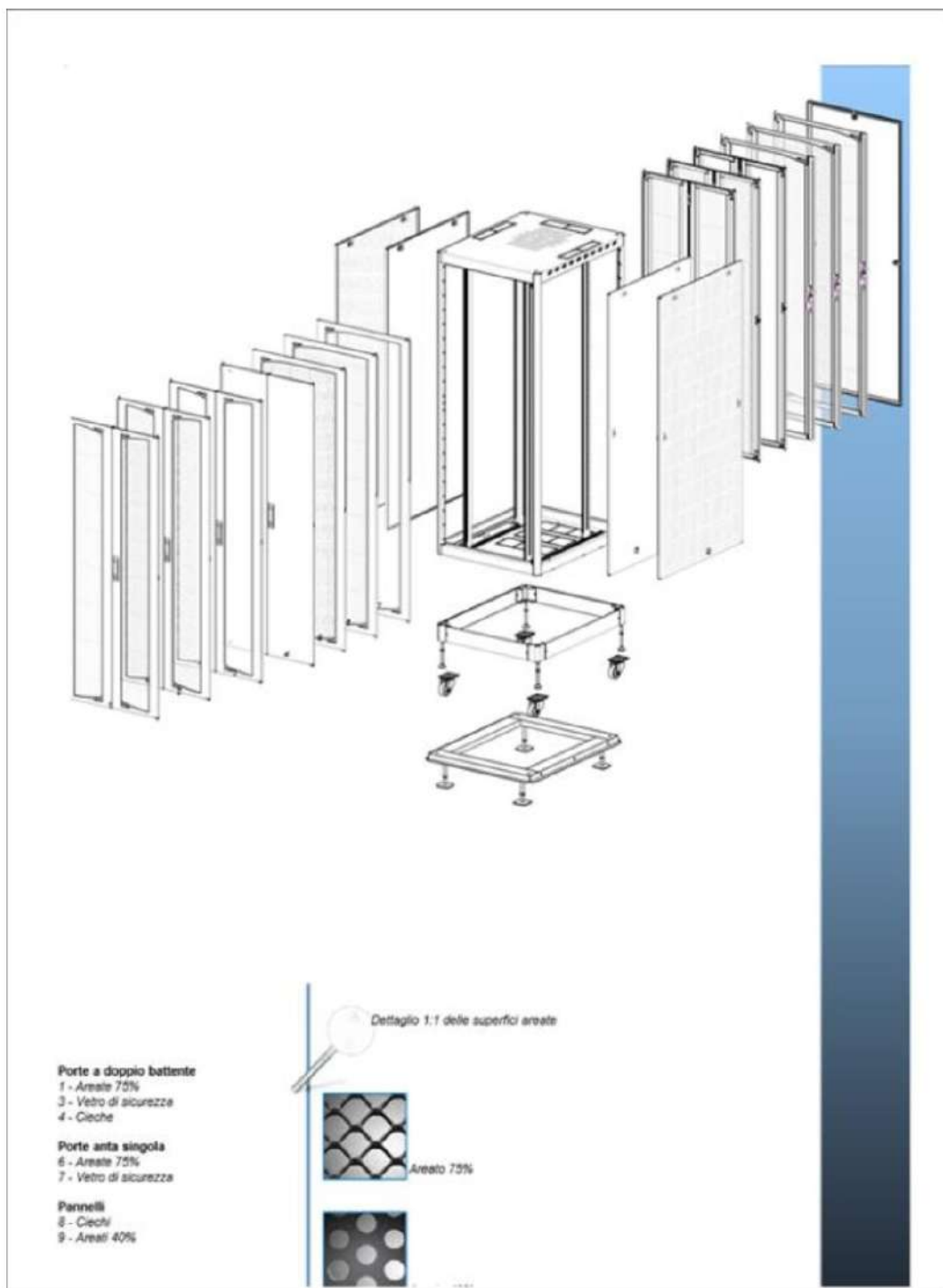

CONVERGE

Piano esecuzione Preliminare

CSP-0067S0000023rN1QAI

ODA 6628061

PEP v. 1.0 23/03/2022



SGQ Rev 03

Vodafone Italia S.p.A.

Società del gruppo Vodafone Group Plc. con socio unico
 Sede legale: Via Jervis, 13 - 10015 Ivrea (TO) - Italia
 Tel. +39 0125.6230 - www.vodafone.it/
 C.F. e Reg. Imprese di Torino n. 93026890017 P.IVA
 08539010010 - REA: 974956
 Capitale Sociale € 2.305.099.887,30 i.v

Converge S.p.A.

Via Mentore Maggini, 1 00143 - Roma
 T. +39 06 514271 F. +39 06 51427610 - www.converge.it
PEC.convergespa@legalmail.it
 Capitale Sociale € 1.640.000 I.v. - C.F. e P. IVA 04472901000
 Trib. 2383/93 - R.E.A. 768462- CCIAA 04472901000
 Sistema di Qualità certificato UNI EN ISO 9001:2015-ISO 14001:2015-ISO
 20000-1:2012-ISO 27001:2013-SA-8000

Pag. 14



Infine, tutti gli armadi offerti potranno essere opzionalmente equipaggiati con:

- guide patch orizzontale di altezza 1U;
- almeno un ripiano interno in acciaio con portata di almeno 100 Kg;
- gruppo di ventilazione forzata sulla parte superiore adeguatamente dimensionato in funzione degli apparati attivi che verranno alloggiati e dell'ambiente dove verrà installato l'armadio la cui portata dovrà essere di almeno 12 m³/min con rumorosità non superiore a 43dB.

L'imballaggio utilizzato per il trasporto dei rack proposti è conforme alle richieste del capitolato e risponde ai requisiti di cui all'Al. F, della parte IV "Rifiuti" del D.Lgs. 152/2006 e s.m.i. In base alle esigenze rilevate durante i sopralluoghi ed agli accordi con l'Amministrazione Contraente, saranno definiti numero e posizione degli armadi nei locali appositamente individuati. Per tali apparati è previsto il montaggio, l'installazione e l'opera di allacciamento e di alimentazione, nonché la messa a terra, in rispondenza alle norme contenute nel DM n.37 del 22/01/2008 per quanto in esso riportato nello specifico.

5.1.1.2. PDU

SGQ Rev 03

Vodafone Italia S.p.A.

Società del gruppo Vodafone Group Plc. con socio unico
Sede legale: Via Jervis, 13 - 10015 Ivrea (TO) - Italia
Tel. +39 0125.6230 - www.vodafone.it/
C.F. e Reg. Imprese di Torino n. 93026890017 P.IVA
08539010010 - REA: 974956
Capitale Sociale € 2.305.099.887,30 i.v

Converge S.p.A.

Via Mentore Maggini, 1 00143 - Roma
T. +39 06 514271 F. +39 06 51427610 - www.converge.it
PEG.convergespa@legalmail.it
Capitale Sociale € 1.640.000 I.v. - C.F. e P. IVA 04472901000
Trib. 2383/93 - R.E.A. 768462- CCIAA 04472901000
Sistema di Qualità certificato UNI EN ISO 9001:2015-ISO 14001:2015-ISO
20000-1:2012-ISO 27001:2013-SA-8000

Pag. 15


CONVERGE

Piano esecuzione Preliminare

CSP-0067S0000023rN1QAI

ODA 6628061

PEP v. 1.0 23/03/2022

F3022NS



FEATURES

Technology	Basic 19" PDU overload protected
------------	----------------------------------

INPUT

Input Plug	Schuko 16A
Cable	H05VV-F3G1.5mm ² - 3m
Max. Input Load	16A
Rated input voltage	190-250VAC - Single phase
Frequency	50-60Hz

OUTPUT

Rated Output voltage	190-250VAC - Single phase
Total Power Capacity	3.5 kW
Max output load	16 A
Output types	6 Schuko • Ita double standard - (type F/type L). With intrusion protection
Overload Protection	1 x (magnetemic 16A ZP Curve C - 6 kA)

CHASSIS

Dimensions (W x D x H)	483 x 44 x 89 mm
Frame	Anodized aluminium
Plastic parts	PA6 GF 15, Glow wire tested - Black
Mounting Options	Horizontal (1U - 19")

ENVIRONMENTAL OPERATING

Temperature Range	0° to 55 °C (32° to 131° F)
Relative humidity	0 - 95 %
Elevation	0 - 4000 Meters

PACKING

Packing content	1 PDU
Packing features	Polybag + carton box

COMPLIANCES 



5.1.2. Cablaggio passivo

Il sistema di cablaggio, in rame è quello prodotto dalla società Leviton che comprende la componentistica passiva necessaria a garantire la connettività di rete da ogni presa verso gli armadi rack di distribuzione (cablaggio orizzontale) e tra gli armadi di connessione delle dorsali dati e fonia (cablaggio verticale o di campus). Tutti i prodotti ed i sistemi di cablaggio Leviton

SGQ Rev 03

Vodafone Italia S.p.A.

Società del gruppo Vodafone Group Plc. con socio unico
 Sede legale: Via Jervis, 13 - 10015 Ivrea (TO) - Italia
 Tel. +39 0125.6230 - www.vodafone.it/
 C.F. e Reg. Imprese di Torino n. 93026890017 P.IVA
 08539010010 - REA: 974956
 Capitale Sociale € 2.305.099.887,30 i.v

Converge S.p.A.

Via Mentore Maggini, 1 00143 - Roma
 T. +39 06 514271 F. +39 06 51427610 - www.converge.it
PEG.convergespa@legalmail.it
 Capitale Sociale € 1.640.000 I.v. - C.F. e P. IVA 04472901000
 Trib. 2383/93 - R.E.A. 768462- CCIAA 04472901000
 Sistema di Qualità certificato UNI EN ISO 9001:2015-ISO 14001:2015-ISO
 20000-1:2012-ISO 27001:2013-SA-8000

Pag. 16



sono conformi agli standard richiesti alle diverse frequenze di lavoro e sono certificati enti/soggetti terzi indipendenti quali Delta, 3P Denmark, GhMT e dall'Istituto Superiore delle Comunicazioni e delle Tecnologie dell'Informazione del Ministero delle Comunicazioni Italiano ISCOM\ISCTI.

Tutti i componenti del channel (link, patch cord e work area cable) in rame, sia U/UTP che S/FTP, sono dello stesso produttore come le prese o borchie telematiche ed i pannelli di permutazione a garanzia dell'elevata qualità dell'intero impianto. Analogamente anche tutti i componenti del channel in fibra ottica multimodale e monomodale sono dello stesso produttore come anche i connettori ed i pannelli di permutazione ottica. Di seguito si descrivono i componenti del sistema di cablaggio strutturato in Convenzione suddivisi in:

- Distribuzione Orizzontale;
- Cavi in rame;
- Postazioni di lavoro;
- Pannelli di permutazione;
- Bretelle in rame (patch cord e work area cable);
- Distribuzione cablaggio di dorsale;

5.1.2.1. Cablaggio in rame

I cavi in rame sono utilizzati per realizzare la connessione tra il pannello di permutazione e la postazione lavoro (PdL o TO). Il cavo in rame per la distribuzione orizzontale di tipo non schermato U/UTP Cat. 6 Classe E è costituito da 4 coppie intrecciate con conduttori a filo solido temprati a sezione circolare 23AWG divise da setto separatore a croce ed ha impedenza caratteristica 100 Ohm +/-3%. Il cavo è conforme alle normative EN50288-6-1 ed ISO/IEC 61156-5 e viene proposto con guaina classificata secondo il Regolamento dei Prodotti da Costruzione (anche noto come CPR) di tipo Cca oppure B2ca.

Il cavo in rame per la distribuzione orizzontale di tipo schermato S/FTP in Cat. 6 Classe E è costituito da 4 coppie intrecciate con conduttori a filo solido temprati a sezione circolare 23 AWG divise da setto separatore a croce sormontate da un foglio di schermatura laminato metallico ed ha impedenza caratteristica 100 Ohm +/-3%. Il cavo è conforme inoltre alle normative EN50288-5-1 ed ISO/IEC 61156-5 e viene proposto con guaina classificata secondo CPR di tipo Cca oppure B2ca.

Il cavo in rame per la distribuzione orizzontale di tipo non schermato U/UTP in Cat. 6A Classe EA è costituito da 4 coppie intrecciate con conduttori a filo solido temprati a sezione circolare 23 AWG divise da un setto separatore a croce ed ha impedenza caratteristica 100 Ohm +/-5%. Il cavo è conforme inoltre alle normative EN50288-5-1; EN50288-10-1 ed ISO/IEC 61156-5 e viene proposto con guaina classificata secondo CPR di tipo Cca oppure B2ca.

Il cavo in rame per la distribuzione orizzontale di tipo schermato S/FTP in Cat. 6A Classe EA è costituito da 4 coppie singolarmente schermate con conduttori a filo solido temprati a sezione circolare 23 AWG ricoperte da un foglio di schermatura laminato metallico ciascuna delle quali sormontata da una treccia di schermatura ed ha impedenza caratteristica 100 Ohm +/-3%. Il cavo è conforme inoltre alle normative EN50288-4-1; EN50288-10-1 ed ISO/IEC 61156-5 e viene proposto con guaina classificata secondo CPR di tipo Cca oppure B2ca.

Le guaine dei cavi UTP ed S/FTP risultano adatte per installazioni nell'interno degli edifici giudicati:

- a medio rischio in caso d'incendio (cavi classificati secondo CPR come Cca aventi caratteristiche secondarie almeno pari a s1b, d1, a1);
- ad alto rischio in caso d'incendio (cavi classificati secondo CPR come B2ca aventi caratteristiche secondarie almeno pari a s1a, d1, a1).

SGQ Rev 03

Vodafone Italia S.p.A.

Società del gruppo Vodafone Group Plc. con socio unico
Sede legale: Via Jervis, 13 - 10015 Ivrea (TO) - Italia
Tel. +39 0125.6230 - www.vodafone.it/
C.F. e Reg. Imprese di Torino n. 93026890017 P.IVA
08539010010 - REA: 974956
Capitale Sociale € 2.305.099.887,30 i.v

Converge S.p.A.

Via Mentore Maggini, 1 00143 - Roma
T. +39 06 514271 F. +39 06 51427610 - www.converge.it
PEG.convergespa@legalmail.it
Capitale Sociale € 1.640.000 I.v. - C.F. e P. IVA 04472901000
Trib. 2383/93 - R.E.A. 768462- C.C.I.A.A. 04472901000
Sistema di Qualità certificato UNI EN ISO 9001:2015-ISO 14001:2015-ISO
20000-1:2012-ISO 27001:2013-SA-8000

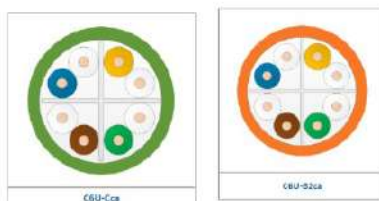
supportano applicazioni ad elevata velocità di trasferimento dei dati poiché assicurano una larghezza di banda fino a 250 MHz per i cavi di Cat.6 e fino a 500 MHz per i cavi di Cat.6A in accordo con gli standard di riferimento.

Tutti i cavi possiedono le caratteristiche di auto-estinguenza in caso d'incendio, di bassa emissione di fumi opachi e gas tossici corrosivi nel pieno rispetto delle normative vigenti (CEI 20-37, IEC 61034, NES 713, IEC 60754, EN 50265, EN50267) e di ritardo di propagazione della fiamma (Flame Retardant) conformemente alle normative IEC 60332-1-2 (CEI 20-35, EN 50265). I cavi hanno in particolare caratteristiche rispondenti agli standard:

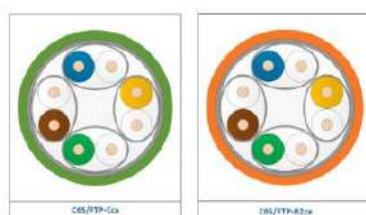
- per la Cat. 6
 - EIA/TIA 568-B.2-1, EIA/TIA 568-C;
 - EN 50173 2nd edition;
 - ISO/IEC 11801 2nd edition.
- per la Cat. 6^o
 - ANSI/TIA/EIA 568-B.2-10, EIA/TIA 568-C;
 - EN 50173 2nd edition;
 - ISO/IEC 11801 2nd edition.

Di seguito le quattro tipologie di cavo offerte:

Per la soluzione non schermata Cat.6 Cavo U/UTP 4 coppie 23AWG Cat6Plus (codice C6U-Cca-Rlx-305GN) oppure (codice C6U-B2ca-Rlx-305OR)



Per la soluzione schermata Cat.6 Cavo S/FTP 4 coppie 23 AWG Cat6Plus (codice C6S/FTP-Cca-500GN) oppure (codice C6S/FTP-B2ca-500OR)



Per la soluzione non schermata Cat.6A Cavo U/UTP 4 coppie 23AWG 10GPlus (codice AC6U-Cca-500GN) oppure (codice AC6U-B2ca-500OR)

SGQ Rev 03

Vodafone Italia S.p.A.

Società del gruppo Vodafone Group Plc. con socio unico
Sede legale: Via Jervis, 13 - 10015 Ivrea (TO) - Italia
Tel. +39 0125.6230 - www.vodafone.it/
C.F. e Reg. Imprese di Torino n. 93026890017 P.IVA
08539010010 - REA: 974956
Capitale Sociale € 2.305.099.887,30 i.v

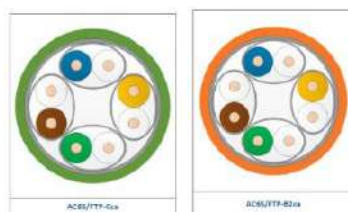
Converge S.p.A.

Via Mentore Maggini, 1 00143 - Roma
T. +39 06 514271 F. +39 06 51427610 - www.converge.it
PEG.convergespa@legalmail.it
Capitale Sociale € 1.640.000 I.v. - C.F. e P. IVA 04472901000
Trib. 2383/93 - R.E.A. 768462- CCIAA 04472901000
Sistema di Qualità certificato UNI EN ISO 9001:2015-ISO 14001:2015-ISO
20000-1:2012-ISO 27001:2013-SA-8000


CONVERGE
Piano esecuzione Preliminare

 CSP-0067S0000023rN1QAI
 ODA 6628061
 PEP v. 1.0 23/03/2022


Per la soluzione schermata Cat.6A Cavo S/FTP 4 coppie 23AWG 10GPlus (codice AC6S/FTP-Cca-500GN) oppure (codice AC6S/FTP-B2ca-500OR)

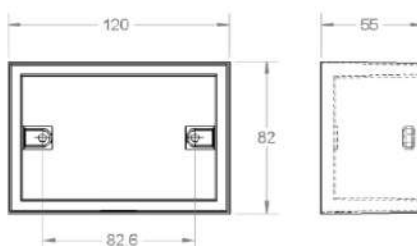

Postazioni di lavoro

La postazione di lavoro sarà realizzata connettendo il cavo di distribuzione orizzontale alla presa, nella fase di installazione si rispetterà la condizione che la distanza tra il pannello di permutazione all'interno dell'armadio a rack di piano e la presa della postazione di lavoro sia al massimo di 90 metri.

La presa si compone di tre elementi:

- scatola esterna tipo UNI503 in resina ABS, ritardante alla fiamma secondo UL 94V-0, UL listed;
- placca autoportante tipo da 2 o 3 posizioni;
- prese modulari tipo non schermate U/UTP cat.6 e cat.6A e schermate S/FTP cat.6 e cat.6A.

La scatola di tipo UNI503 proposta è conforme alla normativa ISO/IEC 11801 (Codice MMCIBB47001).



Sulla scatola, nella soluzione schermata o non schermata, viene applicata la placca autoportante porta prese a due/tre posizioni (Codici: 41070-2WS a due posizioni, 42070-3WS a tre posizioni) rappresentata nella figura seguente.

SGQ Rev 03

Vodafone Italia S.p.A.


Società del gruppo Vodafone Group Plc. con socio unico
 Sede legale: Via Jervis, 13 - 10015 Ivrea (TO) - Italia
 Tel. +39 0125.6230 - www.vodafone.it/
 C.F. e Reg. Imprese di Torino n. 93026890017 P.IVA
 08539010010 - REA: 974956
 Capitale Sociale € 2.305.099.887,30 i.v

Converge S.p.A.

Via Mentore Maggini, 1 00143 - Roma
 T. +39 06 514271 F. +39 06 51427610 - www.converge.it
PEG.convergespa@legalmail.it
 Capitale Sociale € 1.640.000 I.v. - C.F. e P. IVA 04472901000
 Trib. 2383/93 - R.E.A. 768462- CCIAA 04472901000
 Sistema di Qualità certificato UNI EN ISO 9001:2015-ISO 14001:2015-ISO
 20000-1:2012-ISO 27001:2013-SA-8000

Pag. 19


CONVERGE
Piano esecuzione Preliminare

 CSP-0067S0000023rN1QAI
 ODA 6628061
 PEP v. 1.0 23/03/2022

Placca Utente universale U/UTP o S/FTP

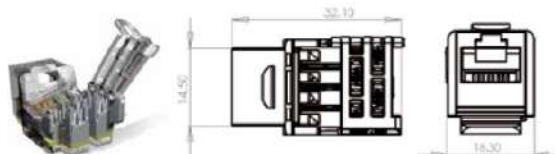
La placca porta frutto autoportante è etichettabile per l'identificazione univoca dell'utenza all'interno dell'edificio. La postazione di lavoro è inoltre dotata di hardware di connessione costituito da due o tre prese modulari di tipo Keystone RJ45 installabili mediante semplice innesto rapido click on (SU):

- | | |
|---|---------------------|
| • Per la soluzione non schermata U/UTP Cat.6 | codice C6CJAKU002 |
| • Per la soluzione non schermata U/UTP Cat.6A | codice A6CJAKU002 |
| • Per la soluzione schermata S/FTP Cat.6 | codice C6CJAKS000DC |
| • Per la soluzione schermata S/FTP Cat.6A | codice A6CJAKS000DC |

Le prese modulari proposte hanno le seguenti caratteristiche:

La presa non schermata Leviton/Brand-Rex Categoria 6 è realizzata con il connettore RJ45 Keystone Jack Modello SU ad innesto rapido (codice C6CJAKU002) tool free conforme alle normative internazionali recanti disposizioni in materia di prestazioni elettriche e meccaniche ISO\IEC 11801 - 2nd Edition e delle EIA/TIA-568-B.2-1, EN 50173-1 2nd Edition e testate in conformità alle IEC 60603-7.

La presa non schermata Leviton/Brand-Rex Categoria 6A è realizzata con il connettore RJ45 Keystone Jack Modello SU ad innesto rapido (codice A6CJAKU002) tool free conforme alle normative internazionali recanti disposizioni in materia di prestazioni elettriche e meccaniche ISO\IEC 11801 - 2nd Edition e delle EIA/TIA-568-B.2-10, EN 50173-1 2nd Edition e testate in conformità alle IEC 60603-7.


Connettore di tipo RJ45 Keystone Jack non schermato

La presa schermata Leviton/Brand-Rex Categoria 6 è realizzata con il connettore RJ45 Keystone Jack Modello SU ad innesto rapido tool free (codice C6CJAKS000DC) conforme alle normative internazionali recanti disposizioni in materia di prestazioni elettriche e meccaniche ISO\IEC 11801 - 2nd Edition e delle EIA/TIA-568-B.2-1, EN 50173-1 2nd Edition e testate in conformità alle IEC 60603-7.

La presa schermata Leviton/Brand-Rex Categoria 6A è realizzata con il connettore RJ45 Keystone Jack Modello SU ad innesto rapido tool free (codice A6CJAKS000DC) conforme alle normative internazionali recanti disposizioni in materia di prestazioni elettriche e meccaniche ISO\IEC 11801 - 2nd Edition e delle EIA/TIA-568-B.2-10, EN 50173-1 2nd Edition e testate in conformità alle IEC 60603-7.

SGQ Rev 03

Vodafone Italia S.p.A.

Società del gruppo Vodafone Group Plc. con socio unico
 Sede legale: Via Jervis, 13 - 10015 Ivrea (TO) - Italia
 Tel. +39 0125.6230 - www.vodafone.it/
 C.F. e Reg. Imprese di Torino n. 93026890017 P.IVA
 08539010010 - REA: 974956
 Capitale Sociale € 2.305.099.887,30 i.v

Converge S.p.A.

Via Mentore Maggini, 1 00143 - Roma
 T. +39 06 514271 F. +39 06 51427610 - www.converge.it
PEC.convergespa@legalmail.it
 Capitale Sociale € 1.640.000 I.v. - C.F. e P. IVA 04472901000
 Trib. 2383/93 - R.E.A. 768462- CCIAA 04472901000
 Sistema di Qualità certificato UNI EN ISO 9001:2015-ISO 14001:2015-ISO
 20000-1:2012-ISO 27001:2013-SA-8000

Pag. 20


CONVERGE
Piano esecuzione Preliminare

 CSP-0067S0000023rN1QAI
 ODA 6628061
 PEP v. 1.0 23/03/2022

Connettore di tipo RJ45 Jack Keystone schermato

Il connettore schermato RJ45 Jack Keystone tool free, è dotato di due elementi principali: un supporto in materiale plastico per l'allineamento dei conduttori ed un corpo metallico che realizza sia la chiusura ermetica dei contatti che la barriera di schermatura essendo connessa direttamente con la schermatura del cavo.

I connettori di tipo RJ45 Keystone Jack, sia schermati che non schermati tool free, hanno caratteristiche costruttive comuni ad entrambe le soluzioni Cat. 6 e Cat. 6A.

Tutte le prese proposte hanno un sistema di connessione a perforazione d'isolante tipo 110 ed hanno sul fronte contatti a lamella rettangolare ingegnerizzati per garantire le massime prestazioni ovvero il miglior contatto possibile con il Plug RJ45 delle bretelle di connessione per la miglior "centrata" prestazionale come da normativa IEC60603-7.

Pannelli di Permutazione Categoria 6 (Non Schermati e Schermati)

I pannelli di permutazione (patch panel) per l'attestazione dei cavi in rame U/UTP (Categoria 6 Classe E) e dei cavi S/FTP (Categoria 6 Classe E) saranno utilizzati all'interno degli armadi a rack per la distribuzione del cablaggio orizzontale.

Entrambi i patch panel forniti sono composti da un pannello dotato di una struttura metallica modulare a 24 fori atti a contenere prese modulari RJ45 Keystone Jack Modello SJ Cat. 6 U/UTP o Cat. 6 S/FTP.

Pannelli di Permutazione Categoria 6A (Non Schermati e Schermati)

I pannelli di permutazione (patch panel) per l'attestazione dei cavi in rame U/UTP (Categoria 6A Classe EA) e dei cavi S/FTP (Categoria 6A Classe EA) saranno utilizzati all'interno degli armadi a rack per la distribuzione del cablaggio orizzontale. Le composizioni dei bundle per i patch panel forniti sono riportate nella tabella 10 del successivo paragrafo 2.

Entrambi i patch panel forniti sono composti da un pannello dotato di una struttura metallica modulare a 24 fori atti a contenere prese modulari RJ45 Keystone Jack Modello SJ Cat.6A U/UTP o Cat.6A S/FTP.

I patch panel (schermati e non schermati) forniti hanno una struttura in acciaio satinato nero, con la parte frontale provvista di asole per montaggio su rack a 19", altezza 1U, scarico con 24 slot per prese RJ45 di Cat. 6 o cat. 6A conformi alla normativa di riferimento ISO\IEC 11801 - 2nd Edition, EIA/TIA 568-B.2-1 (per la Cat.6) e EIA/TIA 568-B.2-10 (per la Cat.6A), EN 50173-1 2nd Edition e testate in conformità alle IEC 60603-7.

I pannelli di permutazione hanno la possibilità di "Identificare" frontalmente ogni singola utenza attraverso l'inserimento a scatto di un'icona colorata. Tale procedura può essere eseguita senza rimozione del connettore. L'utente potrà così gestire le destinazioni d'uso dei connettori a sua discrezione modificando il codice colori assegnato. Il pannello è dotato di etichettatura anteriore prestampata da 1 a 24 per l'identificazione della postazione di lavoro connessa ed è inoltre dotato di spazio bianco per l'apposizione di etichette stampate. Posteriormente, il pannello è equipaggiato con un supporto cavi removibile "clip on" al fine di garantire il corretto posizionamento e fissaggio dei cavi collegati e il rispetto dei raggi di curvatura richiesti dagli standard. Infine, ogni pannello è dotato di punto di fissaggio per Kit di messa terra secondo le norme EN50310.

Di seguito le caratteristiche tecniche e funzionali dei patch panel:

SGQ Rev 03

Vodafone Italia S.p.A.

Società del gruppo Vodafone Group Plc. con socio unico
 Sede legale: Via Jervis, 13 - 10015 Ivrea (TO) - Italia
 Tel. +39 0125.6230 - www.vodafone.it/
 C.F. e Reg. Imprese di Torino n. 93026890017 P.IVA
 08539010010 - REA: 974956
 Capitale Sociale € 2.305.099.887,30 i.v

Converge S.p.A.

Via Mentore Maggini, 1 00143 - Roma
 T. +39 06 514271 F. +39 06 51427610 - www.converge.it
PEG.convergespa@legalmail.it
 Capitale Sociale € 1.640.000 I.v. - C.F. e P. IVA 04472901000
 Trib. 2383/93 - R.E.A. 768462- CCIAA 04472901000
 Sistema di Qualità certificato UNI EN ISO 9001:2015-ISO 14001:2015-ISO
 20000-1:2012-ISO 27001:2013-SA-8000


CONVERGE

Piano esecuzione Preliminare

 CSP-0067S0000023rN1QAI
 ODA 6628061
 PEP v. 1.0 23/03/2022

- struttura metallica a 1U con supporto rack 19" e 24 fori per RJ45 Keystone Jack Slimline;
- capacità di alloggiare 24 RJ45 sia U/UTP che S/FTP per pannelli di Cat.6 o 24 RJ45 sia U/UTP che S/FTP per pannelli Cat.6A;
- possibilità di fissaggio solidale alla struttura (ma removibile rapidamente "clip on");
- possibilità di identificare separatamente ciascuna porta mediante posizionamento di etichette;
- icone colorate.


Patch Panel rame (codice MMCPNLX24SIJ2DCI)

Bretelle in rame (patch cord e work area cable)

La connessione dei pannelli di permutazione agli apparati attivi e delle postazioni di lavoro alle prese delle PdL avviene attraverso rispettivamente patch cord e work area cable costituite da un cavo a 4 coppie schermate S/FTP e non schermate U/UTP rispondenti ai requisiti del capitolato tecnico.

Inoltre, le bretelle in rame saranno disponibili per ciascuna tipologia (U/UTP cat. 6 e S/FTP Cat. 6 e Cat. 6A) richiesta in tutte le lunghezze e relativi tagli richiesti da Capitolato Tecnico.

Le bretelle in rame fornite hanno le seguenti caratteristiche tecniche e funzionali:

- prestazioni conformi alla norma ISO\IEC 61935-2;
- singolarmente identificate da una matricola;
- collaudate in fabbrica fino a 250 MHZ (Cat6) e fino a 500MHz (Cat6A) su NEXT Loss e Return Loss;
- protezione anti-annodamento sul plug;
- ingombro del serracavo minimo per l'inserzione in switch ad alta densità "Blade Patch Cord";
- vari colori disponibili;
- guaina esterna in materiale LSZH HF1 IEC 60332-1 ovvero CEI 20-35 ed alle CEI 20-37, IEC 61034, NES 713, IEC 60754-1, EN 50265, EN 50267, EN 50268.



SGQ Rev 03

Vodafone Italia S.p.A.

Società del gruppo Vodafone Group Plc. con socio unico
 Sede legale: Via Jervis, 13 - 10015 Ivrea (TO) - Italia
 Tel. +39 0125.6230 - www.vodafone.it/
 C.F. e Reg. Imprese di Torino n. 93026890017 P.IVA
 08539010010 - REA: 974956
 Capitale Sociale € 2.305.099.887,30 i.v

Converge S.p.A.

Via Mentore Maggini, 1 00143 - Roma
 T. +39 06 514271 F. +39 06 51427610 - www.converge.it
PEC.convergespa@legalmail.it
 Capitale Sociale € 1.640.000 I.v. - C.F. e P. IVA 04472901000
 Trib. 2383/93 - R.E.A. 768462- CCIAA 04472901000
 Sistema di Qualità certificato UNI EN ISO 9001:2015-ISO 14001:2015-ISO
 20000-1:2012-ISO 27001:2013-SA-8000

Pag. 22

*Bretelle in rame (patch cord)**Pannello di permutazione ottica***5.1.2.2. Cablaggio in fibra ottica di dorsale**

Il cablaggio di dorsale interconnette il centro stella, o armadio di edificio, agli armadi di piano e si compone delle seguenti parti:

Dorsale dati:

- cavo in fibra ottica;
- pannello di permutazione ottica (patch panel) e connettori ottici pigtail;
- bretelle ottiche;

La dorsale dati in fibra ottica rappresenta il collegamento dati tra i locali tecnici dell'edificio permettendo l'interconnessione degli armadi di permutazione del cablaggio strutturato ottico e in rame. Per la realizzazione di una dorsale dati in fibra ottica è consigliabile l'utilizzo di un cavo con un numero di fibre superiore a quelle realmente utilizzate, per conferire una maggiore flessibilità ed espandibilità ai livelli superiori dell'architettura di rete e nel contempo per avere a disposizione delle fibre ottiche di scorta per superare efficacemente problemi causati da eventuali guasti. Nella figura seguente si riporta un esempio schematico di dorsale in fibra ottica.

*Dorsale Dati***Cavi in fibra ottica classificati secondo CPR di tipo Eca**

Al fine di elevare la qualità tecnico prestazionale dei sistemi proposti le dorsali dati saranno realizzate con cavi in fibra ottica dello stesso produttore dei sistemi di cablaggio in rame. I cavi proposti sono di tipo loose con rinforzi in fibre aramidiche, con fibre ottiche caratteristiche rispondenti, come requisito minimo, agli standard TIA/EIA-492AAAB, TIA/EIA-492AAAC, TIA/EIA-492AAAD o ITU-T G651 per le fibre multimodali e agli standard TIA/EIA-492CAAA o ITU-T G.652 per le fibre monomodali.

Le Fibre Ottiche Leviton/Brand-Rex proposte sono conformi, alle seguenti prestazioni minime richieste dal capitolato di gara:

- 50/125 micron MMF di tipo OM3 con banda passante di 1500 MHz*km @ 850 nm;
- 50/125 micron MMF di tipo OM4 con banda passante di 3500 MHz*km @ 850 nm;
- 9/125 nm SMF.

I cavi per le dorsali in fibra ottica proposti sono di tipo loose in configurazione unitubo, rinforzati da fibre di vetro. Le fibre ottiche contenute all'interno dell'unitubo sono conformi agli standard ISO/CENELEC o ITU-T G651 (MM) e ITU-T G652 (SM); la guaina esterna è di tipo Eca e possiede una protezione antiroditore garantita da filati vetrosi.

Sono disponibili nel listino di Convenzione cavi ottici con diverse modularità a 2, 4, 8 e 12 fibre.

SGQ Rev 03

Vodafone Italia S.p.A.

Società del gruppo Vodafone Group Plc. con socio unico
Sede legale: Via Jarvis, 13 - 10015 Ivrea (TO) - Italia
Tel. +39 0125.6230 - www.vodafone.it/
C.F. e Reg. Imprese di Torino n. 93026890017 P.IVA
08539010010 - REA: 974956
Capitale Sociale € 2.305.099.887,30 i.v

Converge S.p.A.

Via Mentore Maggini, 1 00143 - Roma
T. +39 06 514271 F. +39 06 51427610 - www.converge.it
PEC.convergespa@legalmail.it
Capitale Sociale € 1.640.000 I.v. - C.F. e P. IVA 04472901000
Trib. 2383/93 - R.E.A. 768462- CCIAA 04472901000
Sistema di Qualità certificato UNI EN ISO 9001:2015-ISO 14001:2015-ISO
20000-1:2012-ISO 27001:2013-SA-8000

I cavi di tipo loose (Unitube) proposti sono idonei ad un utilizzo universale (interno/esterno) hanno una guaina esterna LSZH HF1, un diametro esterno di 5,80mm, una resistenza allo schiacciamento di 1500N e un carico di trazione massima di 1000N. La costruzione meccanica dei cavi è a singolo tubetto da 2,90 mm tamponato in gel in cui sono alloggiati da un minimo di 2 ad un massimo di 12 fibre.

Il cavo resiste alle prove di penetrazione dei fluidi descritte dalle normative internazionali IEC 60794-1-2-F5.



Cavo in fibra ottica di tipo loose (codice GFxxxUNlyyLU-Eca)

Tutti i cavi proposti sono classificati secondo CPR come Eca e possiedono la caratteristica di auto-estinguenza in caso d'incendio nonché bassa emissione di fumi opachi e gas tossici corrosivi nel pieno rispetto della normativa a livello nazionale e internazionale (CEI 20-37, IEC 61034, NES 713, IEC 60754, EN 50265, EN50267) e la guaina LSZH è conforme alle normative IEC 60332-1-2 (CEI 20-35, EN 50265) sul ritardo di propagazione della fiamma (Flame Retardant).

Cavi in fibra ottica classificati secondo CPR di tipo B2ca

Al fine di elevare la qualità tecnico prestazionale dei sistemi proposti le dorsali dati saranno realizzate con cavi in fibra ottica dello stesso produttore dei sistemi di cablaggio in rame. I cavi proposti sono di tipo dry loose con rinforzi in fibre aramidiche, con fibre ottiche caratteristiche rispondenti, come requisito minimo, agli standard TIA/EIA-492AAAB, TIA/EIA-492AAAC, TIA/EIA-492AAAD o ITU-T G651 per le fibre multimodali e agli standard TIA/EIA-492CAAA o ITU-T G.657 per le fibre monomodali.

- 50/125 micron MMF di tipo OM3 con banda passante di 1500 MHz*km @ 850 nm;
- 50/125 micron MMF di tipo OM4 con banda passante di 3500 MHz*km @ 850 nm;
- 9/125 nm SMF.

I cavi per le dorsali in fibra ottica proposti sono di tipo dry loose in configurazione unitubo, rinforzati da fibre di vetro conformi agli standard ISO/CENELEC o ITU-T G651 (MM) e ITU-T G657 (SM) e hanno una guaina B2ca ed una protezione antiroditore garantita da filati vetrosi. Sono disponibili con 2, 4, 8 e 12 fibre.

I cavi di tipo loose (Unitube) proposti sono idonei ad un utilizzo universale (interno/esterno) hanno una guaina LSZH HF1, un diametro esterno di 6,50mm, una resistenza allo schiacciamento di 1500N e un carico di trazione massima di 1500N. La costruzione meccanica dei cavi sarà a singolo tubetto in cui saranno alloggiati da un minimo di 2 ad un massimo di 24 fibre.

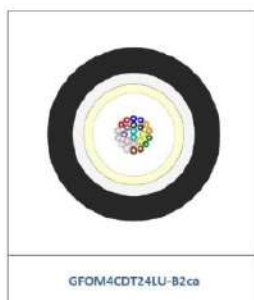
SGQ Rev 03

Vodafone Italia S.p.A.

Società del gruppo Vodafone Group Plc. con socio unico
 Sede legale: Via Jervis, 13 - 10015 Ivrea (TO) - Italia
 Tel. +39 0125.6230 - www.vodafone.it/
 C.F. e Reg. Imprese di Torino n. 93026890017 P.IVA
 08539010010 - REA: 974956
 Capitale Sociale € 2.305.099.887,30 i.v

Converge S.p.A.

Via Mentore Maggini, 1 00143 - Roma
 T. +39 06 514271 F. +39 06 51427610 - www.converge.it
PEG.convergespa@legalmail.it
 Capitale Sociale € 1.640.000 I.v. - C.F. e P. IVA 04472901000
 Trib. 2383/93 - R.E.A. 768462- CCIAA 04472901000
 Sistema di Qualità certificato UNI EN ISO 9001:2015-ISO 14001:2015-ISO
 20000-1:2012-ISO 27001:2013-SA-8000



Cavo in fibra ottica di tipo dry loose (codice GFxxxCDTyyLU-B2ca)

Tutti i cavi proposti sono classificati secondo CPR come B2ca e possiedono la caratteristica di auto-estinguenza in caso d'incendio nonché bassa emissione di fumi opachi e gas tossici corrosivi nel pieno rispetto della normativa a livello nazionale e internazionale (CEI 20-37, IEC 61034, NES 713, IEC 60754, EN 50265, EN50267) e la guaina LSZH è conforme alle normative IEC 60332-1-2 (EN 50339, EN50267) sul ritardo di propagazione della fiamma (Flame Retardant).

Pannelli di permutazione ottica

I cavi di dorsale proposti vengono attestati su pannelli di permutazione ottica (patch panel) che rappresentano il punto di interfaccia verso gli apparati attivi.

I patch panel proposti per l'attestazione delle fibre ottiche sono idonei al montaggio su rack a 19" (483mm), hanno altezza 1U (44,1mm), un vassoio porta bussole a scorrimento orizzontale agevolato, reclinabile a 45°, completo di fissaggi a sblocco rapido e ad ingombro ridotto. Il pannello, di colore nero anodizzato RAL 9005, internamente è già provvisto di accessori per la gestione delle fibre ovvero di rotelle plastiche di gestione cavo, di pressacavi e di supporti per giunti a fusione (fusion splice holder) in materiale plastico. I patch panel proposti sono in grado di alloggiare fino ad un massimo di 48 uscite fibra ottica sul frontale (con possibilità di modifica della lunghezza di corsa per ottenere una migliore flessibilità di utilizzo). I cassette ottici sono a struttura chiusa su tutti i lati e preforati sulla parte posteriore per alloggiare il pressacavo (in dotazione) e altri sistemi di fissaggio dei cavi. I pannelli utilizzati per la commutazione e l'attestazione delle fibre ottiche conterranno un numero adeguato di connettori passanti (da 24 porte di tipo SC o LC di colore BEIGE per le fibre multimodali e BLU per le fibre monomodali). Questi permettono il fissaggio delle fibre dorsali (interne al cassetto), con connettorizzazione delle fibre eseguita con tecniche di termoincollaggio o di crimpatura meccanica, e delle patchcord frontali. Ogni porta di connessione ottica è provvista di numerazione ed è presente una superficie scrivibile per l'identificazione delle porte.



Pannello di permutazione ottica

Connettori ottici pigtail

Per l'attestazione della fibra saranno utilizzati connettori pre-intestati su "pig tail", i quali, successivamente, saranno saldati in campo sui cavi di dorsale mediante giuntatrice a fusione.

SGQ Rev 03

Vodafone Italia S.p.A.

Società del gruppo Vodafone Group Plc. con socio unico
Sede legale: Via Jervis, 13 - 10015 Ivrea (TO) - Italia
Tel. +39 0125.6230 - www.vodafone.it/
C.F. e Reg. Imprese di Torino n. 93026890017 P.IVA
08539010010 - REA: 974956
Capitale Sociale € 2.305.099.887,30 i.v

Converge S.p.A.

Via Mentore Maggini, 1 00143 - Roma
T. +39 06 514271 F. +39 06 51427610 - www.converge.it
PEG.convergespa@legalmail.it
Capitale Sociale € 1.640.000 I.v. - C.F. e P. IVA 04472901000
Trib. 2383/93 - R.E.A. 768462- CCIAA 04472901000
Sistema di Qualità certificato UNI EN ISO 9001:2015-ISO 14001:2015-ISO
20000-1:2012-ISO 27001:2013-SA-8000

I Pig tail proposti sono costituiti da un cavo in fibra ottica di tipo tight di 1m di lunghezza, preventivamente connesso in fabbrica col connettore vero e proprio, di materiale ceramico e sono conformi alle normative IEC60874-1 Metodo 7.

I tipi di fibra ottica disponibile sono OM3, OM4 e OS2, mentre le tipologie di connettore disponibili sono LC e SC.

Bretelle ottiche multimodali e monomodali

La dorsale in fibra ottica viene permutata, attraverso il pannello di permutazione ottica, verso gli apparati attivi tramite bretelle ottiche.

Le bretelle in fibra ottica (fiber patch cord e fiber work area cable) proposte sono identificate dalle seguenti tipologie:

- bretelle in fibra multimodale (50/125) di lunghezze da 1m fino a 10m, con connettori SC, ST, LC;
- bretelle in fibra monomodale (9/125) di lunghezze da 1m fino a 10m, con connettori SC, ST e LC.

Le bretelle in fibra ottica multimodale e monomodale proposte hanno le seguenti caratteristiche funzionali conformi alla norma ISO\IEC 11801:

- cavo flessibile bifibra tight (ZIP) multimodale (OM3-OM4) o monomodale conforme agli standard;
- bretella di connessione con connettorizzazioni personalizzabili ST/SC/LC;
- singolarmente identificate da una matricola e collaudate in fabbrica;
- connettori LC ad ingombro minimizzato per l'inserzione in switch ad alta densità di porte;
- lunghezze tipiche da 1 a 10 metri;
- guaina colore verde aqua/viola erica per le multimodali e gialla per le monomodali;
- le prestazioni ottiche sono conformi alle IEC 60874-1 Metodo 7;
- la guaina LSZH (HF1) possiede la caratteristica di auto-estinguenza in caso d'incendio nonché di bassa emissione di fumi opachi e gas tossici corrosivi nel pieno rispetto della normativa a livello nazionale e internazionale (CEI 20-37, IEC 61034, NES 713, IEC 60754, EN 50265, EN50267) ed è conforme alle normative IEC 60332-1-2 (CEI 20-35, EN 50265) sul ritardo di propagazione della fiamma (Flame Retardant).



Bretella ottica multimodale



Bretella ottica monomodale

5.1.3. Soluzione proposta per la realizzazione del cablaggio strutturato

SGQ Rev 03

Vodafone Italia S.p.A.

Società del gruppo Vodafone Group Plc. con socio unico
 Sede legale: Via Jervis, 13 - 10015 Ivrea (TO) - Italia
 Tel. +39 0125.6230 - www.vodafone.it/
 C.F. e Reg. Imprese di Torino n. 93026890017 P.IVA
 08539010010 - REA: 974956
 Capitale Sociale € 2.305.099.887,30 i.v

Converge S.p.A.

Via Mentore Maggini, 1 00143 - Roma
 T. +39 06 514271 F. +39 06 51427610 - www.converge.it
PEC.convergespa@legalmail.it
 Capitale Sociale € 1.640.000 I.v. - C.F. e P. IVA 04472901000
 Trib. 2383/93 - R.E.A. 768462- CCIAA 04472901000
 Sistema di Qualità certificato UNI EN ISO 9001:2015-ISO 14001:2015-ISO
 20000-1:2012-ISO 27001:2013-SA-8000


CONVERGE
Piano esecuzione Preliminare

CSP-0067S0000023rN1QAI

ODA 6628061

PEP v. 1.0 23/03/2022

Famiglia	Codice Articolo Convenzion	Descrizione Articolo Convenzione	Quant
Cablaggio strutturato	R7L3-T1RCK15N	Fornitura in opera Armadio rack di tipo 1 da 15U - nero, profondo 600mm, di larghezza 600mm	4,00
Cablaggio strutturato	R7L3-F9062N	Fornitura in opera Gruppo di ventilazione a tetto - nero	4,00
Cablaggio strutturato	R7L3-F9100N	Fornitura in opera Ripiano fisso - nero	4,00
Cablaggio strutturato	R7L3-F9030N	Fornitura in opera Guida patch orizzontale altezza 1U - nero	16,00
Cablaggio strutturato	R7L3-C6UCCA	Fornitura Cavo UTP cat.6, 100Ohm classe Cca	5.795,00
Cablaggio strutturato	R7L3-C6UCCA-I	Installazione Cavo UTP cat.6, 100Ohm classe Cca	5.795,00
Cablaggio strutturato	R7L3-2RJ456U	Fornitura Prese e scatole - Piastrine per l'installazione su scatole UNI503 complete di modulo con 2 RJ45 di cat. 6 UTP, cornice per UNI503 e cestello, e relative scatole	43,00
Cablaggio strutturato	R7L3-2RJ456U-I	Installazione Piastrine per l'installazione su scatole UNI503 complete di modulo con 2 RJ45 di cat. 6 UTP, cornice per UNI503 e cestello, e relative scatole	43,00
Cablaggio strutturato	R7L3-UTPCAT605	Fornitura in opera Patch cord rame - U/UTP Cat. 6 lunghezza 5 metro	86,00
Cablaggio strutturato	R7L3-UTPCAT601	Fornitura in opera Patch cord rame - U/UTP Cat. 6 lunghezza 1 metro	86,00
Cablaggio strutturato	R7L3-PP24P6U	Fornitura Patch Panel e accessori in rame - Patch panel altezza 1 U non schermato, di tipo precaricato, equipaggiato con 24 porte RJ45 di cat. 6, per cavi UTP cat. 6	8,00
Cablaggio strutturato	R7L3-PP24P6U-I	Installazione Patch panel altezza 1 U non schermato, di tipo precaricato, equipaggiato con 24 porte RJ45 di cat. 6, per cavi UTP cat. 6	8,00
Cablaggio strutturato	R7L3-COOM3	Fornitura Patch Panel e accessori in fibra - Cassetto ottico OM3 2 x MTP - LC per almeno 24 fibre	2,00
Cablaggio strutturato	R7L3-COOM3-I	Installazione Cassetto ottico OM3 2 x MTP - LC per almeno 24 fibre	2,00
Cablaggio strutturato	R7L3-HDXPNL2	Fornitura Patch Panel e accessori in fibra - Chassis da 1 RU per contenimento Cassetti ottici MTP-LC	2,00
Cablaggio strutturato	R7L3-HDXPNL2-I	Installazione Chassis da 1 RU per contenimento Cassetti ottici MTP-LC	2,00
Cablaggio strutturato	R7L3-HOTLCOM3	Fornitura Patch Panel e accessori in fibra - Pigtail in fibra ottica, LC, 50/125 µm, OM3, 1 metro	16,00
Cablaggio strutturato	R7L3-HOTLCOM3-I	Installazione Pigtail in fibra ottica, LC, 50/125 µm, OM3, 1 metro	16,00
Cablaggio strutturato	R7L3-PP24OMLC	Fornitura Patch Panel e accessori in fibra - Patch panel ottico OM3 e OM4 precaricato con 24 LC duplex, standard 19" altezza 1 RU	2,00
Cablaggio strutturato	R7L3-PP24OMLC-I	Installazione Patch panel ottico OM3 e OM4 precaricato con 24 LC duplex, standard 19" altezza 1 RU	2,00
Cablaggio strutturato	R7L3-OM3LCLC03	Fornitura in opera Bretella in fibra ottica - multimodale OM3 LC-LC lunghezza 3 metro	4,00
Cablaggio strutturato	R7L3-OM308EC	Fornitura cavo multimodale 50/125 micron OM3, 8 fibre classe Eca	150,00
Cablaggio strutturato	R7L3-OM308EC-I	Installazione cavo multimodale 50/125 micron OM3, 8 fibre classe Eca	150,00
Cablaggio strutturato	R7L3-MMMTP	Fornitura in opera Connettore ottico - Connettore fibra ottica MTP 50/125 micron OM3 e OM4	16,00

SGQ Rev 03

Vodafone Italia S.p.A.

Società del gruppo Vodafone Group Plc. con socio unico
 Sede legale: Via Jervis, 13 - 10015 Ivrea (TO) - Italia
 Tel. +39 0125.6230 - www.vodafone.it/
 C.F. e Reg. Imprese di Torino n. 93026890017 P.IVA
 08539010010 - REA: 974956
 Capitale Sociale € 2.305.099.887,30 i.v

Converge S.p.A.

Via Mentore Maggini, 1 00143 - Roma
 T. +39 06 514271 F. +39 06 51427610 - www.converge.it
PEC.convergespa@legalmail.it
 Capitale Sociale € 1.640.000 I.v. - C.F. e P. IVA 04472901000
 Trib. 2383/93 - R.E.A. 768462- CCIAA 04472901000
 Sistema di Qualità certificato UNI EN ISO 9001:2015-ISO 14001:2015-ISO
 20000-1:2012-ISO 27001:2013-SA-8000

Pag. 27



5.1.4. Lavori di posa in opera della fornitura

Tra le attività relative ai lavori di posa in opera della fornitura è possibile elencare a titolo meramente esemplificativo:

- attestazioni di qualsiasi tipo, includenti i connettori ottici o i connettori per cavo in rame;
- torrette di attestazione per cablaggio in fibra o rame;
- scatole;
- posa di canalizzazioni, sia verticali che per corridoi o per stanze incluso il relativo materiale (tubi, canaline ecc.). Questi lavori comprendono l'apertura e la chiusura di pannelli rimovibili per controsoffitti e pavimenti flottanti dopo aver introdotto le nuove canalizzazioni;
- fornitura e posa in opera di strisce/pannelli di permutazione;
- ripristino della qualità e dell'aspetto delle strutture alla situazione pre-lavori;
- quant'altro necessario per il completamento del cablaggio strutturato.

Le attività di realizzazione del cablaggio saranno svolte senza recare pregiudizio alle normali attività lavorative degli uffici con la garanzia del mantenimento del livello di rumore ad un valore non superiore a quello fissato dalla normativa vigente (D.Lgs. n. 81/2008 e s.m.i., D.P.C.M. 01/03/91 n. 218600 e fermo restando quanto previsto dal d.lgs. n. 112/1998, e Legge 26/10/95 n. 447 e relativa normativa di attuazione e D.Lgs. 10 aprile 2006 n. 195), effettuando in ogni caso le attività più rumorose fuori dal normale orario di ufficio (esempio: forature passanti delle pareti o dei solai, foratura delle pareti mobili per alloggiare le borchie telematiche), così come l'apertura o la chiusura dei controsoffitti.

Inoltre, la scelta delle attrezzature di cantiere sarà fatta ponendo particolare cura al contenimento del rumore, specie per quelle attività che non potranno essere svolte al di fuori del normale orario di lavoro degli uffici. In presenza di lavorazioni che producano polvere (in particolare foratura muri), saranno sempre essere usate apparecchiature di aspirazione con funzionamento contestuale alla lavorazione stessa.

Le modalità di esecuzione dei lavori (durata, orari, ...) saranno concordate precedentemente con l'Amministrazione.

5.1.4.1. Etichettatura delle prese e dei cavi

In fase di etichettatura si utilizzerà uno schema di numerazione univoco per tutti gli elementi del cablaggio dell'area interessata, conforme allo standard EIA/TIA 606, con particolare attenzione ai percorsi dei cavi, a tutto l'hardware di terminazione (pannello, blocco e posizione) e agli apparati, identificando il numero di armadio di appartenenza.

Tutti i cavi e le prese realizzate saranno etichettati conformemente allo standard EIA/TIA 606. Il tipo di etichetta e la corrispondente numerazione, da apporre in entrambi gli estremi di ciascun collegamento, saranno concordati con la direzione lavori.

SGQ Rev 03

Vodafone Italia S.p.A.

Società del gruppo Vodafone Group Plc. con socio unico
Sede legale: Via Jervis, 13 - 10015 Ivrea (TO) - Italia
Tel. +39 0125.6230 - www.vodafone.it/
C.F. e Reg. Imprese di Torino n. 93026890017 P.IVA
08539010010 - REA: 974956
Capitale Sociale € 2.305.099.887,30 i.v

Converge S.p.A.

Via Mentore Maggini, 1 00143 - Roma
T. +39 06 514271 F. +39 06 51427610 - www.converge.it
PEG.convergespa@legalmail.it
Capitale Sociale € 1.640.000 I.v. - C.F. e P. IVA 04472901000
Trib. 2383/93 - R.E.A. 768462- CCIAA 04472901000
Sistema di Qualità certificato UNI EN ISO 9001:2015-ISO 14001:2015-ISO
20000-1:2012-ISO 27001:2013-SA-8000



La mappa dei collegamenti e delle corrispondenze tra collegamento ed etichette apposte sarà fornita, prima del collaudo dell'impianto e, pertanto, l'Amministrazione dovrà fornire in formato elettronico le mappe dei luoghi oggetto degli interventi.

5.1.4.2. Servizio di installazione degli armadi rack

Nei locali per l'installazione degli apparati delle reti locali interne agli edifici saranno posizionati gli armadi a rack in maniera da permettere una distanza libera di circa 1 metro davanti, dietro e ad un lato. Nel caso in cui uno dei montanti deve essere accostato al muro, deve essere mantenuta una distanza minima di almeno 15 centimetri per consentire la gestione della salita di cavi. Nel caso ci siano nello stesso locale diversi armadi, questi saranno agganciati lateralmente, senza interposizione di setti di separazione. In questo caso si dovrà garantire una distanza libera minima di 1 metro davanti, dietro e ad un lato del raggruppamento degli armadi.

Le tubazioni usate in tutti i locali di telecomunicazioni avranno un diametro di almeno 13 cm. Il corrispettivo per la prestazione del servizio di cui al presente paragrafo è ricompreso nel prezzo della fornitura.

5.1.4.3. Certificazione del sistema di cablaggio

A completamento del servizio di installazione del sistema di cablaggio saranno effettuate le certificazioni di tutti i cavi e le terminazioni del nuovo sistema di cablaggio posto in opera, in accordo con le norme vigenti ed i parametri prestazionali degli standard normativi.

La certificazione sarà eseguita con strumenti forniti di certificato di calibrazione proveniente dalla casa madre e sarà rilasciata tutta la documentazione tecnica, inerente ai risultati dei test strumentali effettuati.

5.1.5. Lavori di realizzazione di opere civili accessori alla fornitura (DEI)

I listini DEI prevedono sia la fornitura di materiali sia la realizzazione di lavori.

Tra le attività relative all'esecuzione di opere civili è possibile elencare a titolo meramente esemplificativo:

- realizzazione di pannellature contro soffitto;
- realizzazione di pavimenti flottanti nei locali dove verranno installate gli apparati attivi o gli armadi a rack;
- pareti mobili divisorie;
- canalizzazioni;

SGQ Rev 03

Vodafone Italia S.p.A.

Società del gruppo Vodafone Group Plc. con socio unico
Sede legale: Via Jervis, 13 - 10015 Ivrea (TO) - Italia
Tel. +39 0125.6230 - www.vodafone.it/
C.F. e Reg. Imprese di Torino n. 93026890017 P.IVA
08539010010 - REA: 974956
Capitale Sociale € 2.305.099.887,30 i.v

Converge S.p.A.

Via Mentore Maggini, 1 00143 - Roma
T. +39 06 514271 F. +39 06 51427610 - www.converge.it
PEG.convergespa@legalmail.it
Capitale Sociale € 1.640.000 I.v. - C.F. e P. IVA 04472901000
Trib. 2383/93 - R.E.A. 768462- CCIAA 04472901000
Sistema di Qualità certificato UNI EN ISO 9001:2015-ISO 14001:2015-ISO
20000-1:2012-ISO 27001:2013-SA-8000


CONVERGE

Piano esecuzione Preliminare

CSP-0067S0000023rN1QAI

ODA 6628061

PEP v. 1.0 23/03/2022

Codice DEI	Attività valorizzate a Listino DEI	UdM	Q.tà
F02.5.06.134	Minicanale in materiale termoplastico senza alogeni per la distribuzione di cavi e porta apparecchi, completo di coperchio, in opera: senza parete divisoria:		
F02.5.06.134.a	22 x 10 mm	m	800,00
23123	CANALE portacavi in PVC rigido, divisibile in scomparti completo di coperchio:		
23123a	60x40	m	400,00
23123b	120x60	m	200,00
F02.5.10	Cassetta di derivazione da parete, in materiale plastico autoestinguente, inclusi accessori per giunzione cavi, coperchio e viti di fissaggio, pareti lisce, dimensioni in mm:		
F02.5.10.171a	100 x 100 x 50	n	40,00
F09.5.08.144.k	pannello con 5 prese di corrente universali 16 A bipasso ed un interruttore magnetotermico portata 16 A, potere di interruzione 3 kA	n	4,00
F00.1.01.002.b	Edile specializzato: prezzo comprensivo di spese generali ed utili d'impresa pari al 28,70%..... per esecuzione fori in muratura (laterizio forato), rimozione e ripristino controsoffittature, lavori accessori vari, etc..	ora	120,00
M01023b	Operatore informatico: prezzo comprensivo di spese generali ed utili d'impresa pari al 28,70%	ora	80,00
M01024b	Installatore 5a categoria: prezzo comprensivo di spese generali ed utili d'impresa pari al 28,70%	ora	120,00
F19.5.05.030	Trabattello mobile prefabbricato in tubolare di lega per l'esecuzione di opere interne, completo di piani di lavoro, botole e scatole di accesso ai piani, protezioni e quanto altro previsto dalle norme vigenti, compresi gli oneri di noleggio, montaggio, smontaggio e ritiro a fine lavoro		
F19.5.05.030.a	per altezze fino a 3,6 m	gg	40,00

5.2. Reti LAN (componenti attive)

Famiglia	Codice Articolo Convenzione	Descrizione Articolo Convenzione	Quantit à
Gruppi di continuità	R7L3-UPS1K5	Fornitura in opera Ups Tipo convertibile tower/rack con capacità di circa 1500VA	2,00
Switch	R7L3-HUA1GS	Fornitura in opera Porta aggiuntiva Huawei 1000Base-SX per switch di tipo da 1 a 8	16,00
Switch	R7L3-HUATS	Fornitura in opera Scheda aggiuntiva Huawei per switch tipo 4, 5 e 6	8,00
Switch	R7L3-HUAT4	Fornitura in opera Switch di tipo 4 Huawei	8,00
Apparati Wireless	R7L3-HUAAPAI	Fornitura in opera Access point Huawei per ambienti interni	17,00
Apparati Wireless	R7L3-HUADGAP	Fornitura in opera Dispositivo Huawei di Gestione Access Point	4,00

SGQ Rev 03

Vodafone Italia S.p.A.

Società del gruppo Vodafone Group Plc. con socio unico
 Sede legale: Via Jervis, 13 - 10015 Ivrea (TO) - Italia
 Tel. +39 0125.6230 - www.vodafone.it/
 C.F. e Reg. Imprese di Torino n. 93026890017 P.IVA
 08539010010 - REA: 974956
 Capitale Sociale € 2.305.099.887,30 i.v

Converge S.p.A.

Via Mentore Maggini, 1 00143 - Roma
 T. +39 06 514271 F. +39 06 51427610 - www.converge.it
PEG.convergespa@legalmail.it
 Capitale Sociale € 1.640.000 I.v. - C.F. e P. IVA 04472901000
 Trib. 2383/93 - R.E.A. 768462- CCIAA 04472901000
 Sistema di Qualità certificato UNI EN ISO 9001:2015-ISO 14001:2015-ISO
 20000-1:2012-ISO 27001:2013-SA-8000

Pag. 30



5.2.1. Servizio di installazione degli apparati attivi della rete LAN

Gli apparati attivi, che consentono l'alloggiamento su rack, saranno installati nel seguente modo:

- inserimento di eventuali moduli interni all'apparato;
- montaggio su rack: gli apparati saranno ancorati ai montanti utilizzando le apposite staffe di sostegno. La posizione dell'apparato all'interno del rack e delle staffe relative (nella parte frontale, centrale o posteriore dell'apparato) sarà determinata dalla maggior convenienza in termini di accessibilità alle porte dell'apparato e di stabilità dello stesso;
- Inserimento di eventuali moduli esterni all'apparato;
- messa a terra dell'apparato conformemente allo standard IEC, che prevede l'utilizzo di un cavo di rame di dimensioni minime pari a 14 AWG e di un terminale ad anello da collegare all'apparato con un diametro interno pari a circa 7mm. L'altra estremità del cavo sarà collegata ad un punto di messa a terra appropriato;
- connessione dei cavi di rete e di alimentazione. La connessione dei cavi di rete includerà le operazioni di etichettatura degli stessi.

Nel caso di apparati attivi che non consentano l'ancoraggio ai montanti del rack, essi saranno alloggiati su appositi ripiani, mantenendo adeguato spazio libero per le operazioni di esercizio e manutenzione sugli stessi e per consentire un appropriato riflusso di aria.

Inoltre, Vodafone, per consentire la configurazione degli apparati attivi da parte dell'Amministrazione Contraente, provvederà anche alla fornitura ed installazione di tutto quanto eventualmente necessario (driver o software specifico) ad esclusione di eventuali aggiornamenti del sistema di gestione e configurazione di proprietà dell'Amministrazione.

5.2.2. Servizio di configurazioni degli apparati attivi della rete LAN

Il servizio di configurazione comprende tutte le attività necessarie a garantire il corretto funzionamento dell'apparato in rete secondo le politiche dettate dall'Amministrazione e, pertanto, consentirà di ottenere un sistema "chiavi in mano" stabile e funzionante per consentire il normale esercizio.

Le attività di configurazione che saranno garantite al termine dell'installazione sono:

- aggiornamento all'ultima versione stabile di sistema operativo;
- configurazione di policy di sicurezza appropriate;
- inserimento dell'apparato in rete conformemente al piano di indirizzamento dell'Amministrazione Contraente;
- configurazione delle VLAN necessarie ed inserimento delle porte nelle VLAN relative;
- configurazione dei protocolli di routing necessari;
- configurazione di eventuali indirizzi necessari al management (ad es: loopback di gestione);
- configurazione per l'invio delle trap SNMP appropriate al sistema di gestione;
- configurazione funzionalità e policy per dispositivi per la sicurezza delle reti.

La configurazione degli apparati attivi verrà eseguita a seguito del buon esito dell'installazione degli stessi. Se necessario sarà realizzata preventivamente una piattaforma di Test nel caso di realizzazioni complesse.

SGQ Rev 03

Vodafone Italia S.p.A.

Società del gruppo Vodafone Group Plc. con socio unico
Sede legale: Via Jervis, 13 - 10015 Ivrea (TO) - Italia
Tel. +39 0125.6230 - www.vodafone.it/
C.F. e Reg. Imprese di Torino n. 93026890017 P.IVA
08539010010 - REA: 974956
Capitale Sociale € 2.305.099.887,30 i.v

Converge S.p.A.

Via Mentore Maggini, 1 00143 - Roma
T. +39 06 514271 F. +39 06 51427610 - www.converge.it
PEG.convergespa@legalmail.it
Capitale Sociale € 1.640.000 I.v. - C.F. e P. IVA 04472901000
Trib. 2383/93 - R.E.A. 768462- C.C.I.A.A. 04472901000
Sistema di Qualità certificato UNI EN ISO 9001:2015-ISO 14001:2015-ISO
20000-1:2012-ISO 27001:2013-SA-8000


CONVERGE

Piano esecuzione Preliminare

 CSP-0067S0000023rN1QAI
 ODA 6628061
 PEP v. 1.0 23/03/2022

5.2.3. Switch

Nei paragrafi successivi sono descritte le caratteristiche sintetiche degli apparati attivi proposti per la realizzazione della rete locale.

5.2.3.1. Switch Tipo 4 (layer 2 Ethernet 10/100/1000 con uplink 10 Gb – Power Over Ethernet)

Huawei S5731-H48P4XC-C

Il modello Ethernet Switch S5731-H48P4XC fa parte della series enhanced S5731-H.

E' uno switch Full Layer 3 con supporto di IP routing statico, RIP e OSPF, BGP, IS-IS, VRRP. Grazie a funzionalità avanzate di MPLS è ideale anche in contesti metropolitani per realizzare infrastrutture uniche per più VPN. Inoltre, il supporto del VxLAN e del protocollo di control-plane BGP EVPN lo rende adatto anche come elemento di Edge per la soluzione CloudCampus di Huawei o per trasportare VLAN da un sito all'altro connessi attraverso una rete di livello 3.

Può quindi essere dispiegato sia come switch di Accesso che di Aggregazione. Installabile a rack 19", profondo 42 cm, equipaggia 48 porte 10/100/1000 PoE+ Ethernet su rame e 4 porte 10GE (operanti anche a 1GE) ottico su SFP+. In dotazione è fornito un cavo di stack da 1 metro e un modulo aggiuntivo con 8 porte 10G SFP+ da installare sul retro. E' possibile instaurare lo stack con i modelli della stessa series S5731-H. In termini di alimentazione, è dotato di un alimentatore da 1000W estraibile in AC che può essere ridonato nell'opportuno slot sul retro dell'apparato.



CloudEngine S5731-H48P4XC

L'apparato ha una matrice di switching non blocking con inoltro del traffico in modalità wirespeed grazie alla switching capacity fino a 672 Gbit/s, supporta funzionalità di multicast di livello 2 e livello 3 (IGMP, MLD, PIM) e meccanismi loop prevention di livello 2 sia per reti ad albero che ad anello (G.8032).

La famiglia S5731-H fornisce la funzionalità di WLAN AC Controller integrate (già licenziato per gestire 16 AP) che permette di gestire fino a 1024 AP ed evitando di utilizzare un appliance WLAN AC dedicato esterno, funzionalità particolarmente utile in realtà piccole e medie. Gestisce una capacità di switching per la componente Wireless fino a 543 Gbit/s e permette di gestire in maniera unificata l'autenticazione (supporta 802.1x, MAC e Portal) degli utenti wired e wireless semplificando la user experience di accesso dei terminali.

SGQ Rev 03

Vodafone Italia S.p.A.

Società del gruppo Vodafone Group Plc. con socio unico
 Sede legale: Via Jervis, 13 - 10015 Ivrea (TO) - Italia
 Tel. +39 0125.6230 - www.vodafone.it/
 C.F. e Reg. Imprese di Torino n. 93026890017 P.IVA
 08539010010 - REA: 974956
 Capitale Sociale € 2.305.099.887,30 i.v

Converge S.p.A.

Via Mentore Maggini, 1 00143 - Roma
 T. +39 06 514271 F. +39 06 51427610 - www.converge.it
PEG.convergespa@legalmail.it
 Capitale Sociale € 1.640.000 I.v. - C.F. e P. IVA 04472901000
 Trib. 2383/93 - R.E.A. 768462- CCIAA 04472901000
 Sistema di Qualità certificato UNI EN ISO 9001:2015-ISO 14001:2015-ISO
 20000-1:2012-ISO 27001:2013-SA-8000

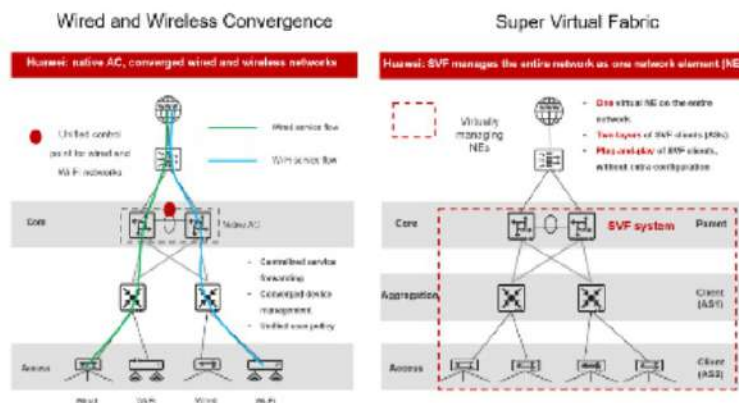
Pag. 32




CONVERGE

Piano esecuzione Preliminare

CSP-0067S0000023rN1QA1
 ODA 6628061
 PEP v. 1.0 23/03/2022



E' gestibile (configurazione, monitoraggio e allarmistica) dal sistema di management eSight (Tipo 10) incluso all'interno della Convenzione e dalla piattaforma iMaster [NCE-Campus](#), SDN Controller della soluzione CloudCampus.



SGQ Rev 03

Vodafone Italia S.p.A.

Società del gruppo Vodafone Group Plc. con socio unico
 Sede legale: Via Jervis, 13 - 10015 Ivrea (TO) - Italia
 Tel. +39 0125.6230 - www.vodafone.it/
 C.F. e Reg. Imprese di Torino n. 93026890017 P.IVA
 08539010010 - REA: 974956
 Capitale Sociale € 2.305.099.887,30 i.v

Converge S.p.A.

Via Mentore Maggini, 1 00143 - Roma
 T. +39 06 514271 F. +39 06 51427610 - www.converge.it
PEC.convergespa@legalmail.it
 Capitale Sociale € 1.640.000 I.v. - C.F. e P. IVA 04472901000
 Trib. 2383/93 - R.E.A. 768462- CCIAA 04472901000
 Sistema di Qualità certificato UNI EN ISO 9001:2015-ISO 14001:2015-ISO
 20000-1:2012-ISO 27001:2013-SA-8000


CONVERGE

Piano esecuzione Preliminare

 CSP-0067S0000023rN1QAI
 ODA 6628061
 PEP v. 1.0 23/03/2022

5.2.4. Access Point (Wi-Fi AP)

5.2.4.1. Access Point per ambienti interi

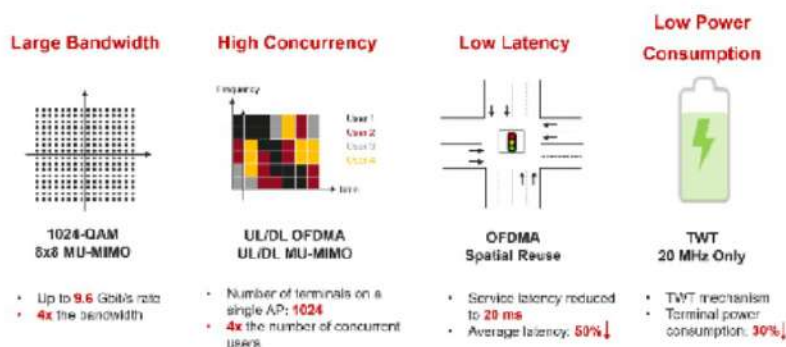
Huawei AirEngine5760-10-C

Il Huawei AirEngine 5761-11 è un modello di Access Point in tecnologia **Wi-Fi 6 (802.11ax)**. Grazie all'ultimo standard disponibile dall'industria e ad alcune funzionalità Huawei mutuata direttamente dall'esperienza sul mondo 5G, l'access Point permette un sostanziale miglioramento per l'accesso wireless in diversi scenari di altissima densità (aule didattiche, ospedali) ed uffici/ambienti in cui è necessario offrire una elevata banda per ogni utente connesso e basse latenze per applicazioni latency sensitive.



L'AP, funzionante in modalità Controller based (fit mode), stand-alone (fat mode) o Cloud based, è un dual radio (a 2.4 e 5 GHz) con un sistema di antenne MIMO (2 stream in SU-MIMO e 2 stream in MU-MIMO), gestisce fino a 1024 users (512 per radio) che permette di sfruttare a pieno, grazie al numero elevato di antenne, l'evoluzione tecnologica offerta dal nuovo standard **Wi-Fi 6** (modulazione 1024-QAM, OFDMA, BSS Coloring, Target Wakeup Time).

Core Technologies del Wi-Fi 6 (vs. Wi-Fi 5)



Inoltre le funzionalità specifiche di **5G-powered smart antenna** e **SmartRadioDynamic Turbo** permettono di migliorare considerevolmente la **copertura radio**, la qualità del servizio per applicazioni critiche (attraverso il meccanismo di slicing, anch'esso mutuato dallo standard 5G) e il consumo di batteria dei terminali Wi-Fi 6 che si connettono alla rete (feature Target Wakeup Time dello standard Wi-Fi 6).

SGQ Rev 03

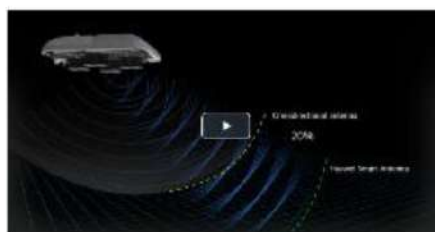
Vodafone Italia S.p.A.

Società del gruppo Vodafone Group Plc. con socio unico
 Sede legale: Via Jervis, 13 - 10015 Ivrea (TO) - Italia
 Tel. +39 0125.6230 - www.vodafone.it/
 C.F. e Reg. Imprese di Torino n. 93026890017 P.IVA
 08539010010 - REA: 974956
 Capitale Sociale € 2.305.099.887,30 i.v

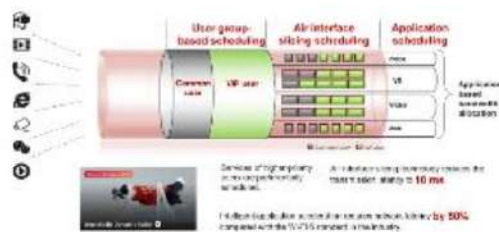
Converge S.p.A.

Via Mentore Maggini, 1 00143 - Roma
 T. +39 06 514271 F. +39 06 51427610 - www.converge.it
PEG.convergespa@legalmail.it
 Capitale Sociale € 1.640.000 I.v. - C.F. e P. IVA 04472901000
 Trib. 2383/93 - R.E.A. 768462- C.C.I.A.A. 04472901000
 Sistema di Qualità certificato UNI EN ISO 9001:2015-ISO 14001:2015-ISO
 20000-1:2012-ISO 27001:2013-SA-8000

Pag. 34



Smart Antenna



SmartRadio Dynamic Turbo

C'è un sostanziale aumento di throughput complessivo del sistema di accesso wireless di cui ne beneficeranno indirettamente anche i clienti di vecchia generazione. In aggiunta è supportata tutta la gamma di funzionalità avanzate di Radio Calibration (Huawei's Clear Channel Assessment), High Density (band steering, Air interface performance optimization, Load balancing between APs) e Roaming (Smart Roaming) offerte dagli standard e dalle funzionalità proprie della soluzione Huawei nelle diverse forme di dispiegamento in Convenzione (apparecchio dedicato AC6508 o funzionalità di Wireless Controller integrato negli switch).



Pieno supporto per il Wireless bridging e Wireless Mesh.

È alimentabile via PoE (802.3at), dispone di 1 interfaccia Gigabit Ethernet. Protezione IP41.

Integra un built-in Bluetooth secondo lo standard BLE 5.0.

Ha capacità di espansione con un modulo IoT (supporting ZigBee e RFID) da integrare nella porta USB.

In dotazione è incluso il kit d'installazione e l'alimentatore.

E' gestibile (configurazione, monitoraggio e allarmistica) dal sistema di management eSight (Tipo 10) incluso all'interno della Convenzione e dalla piattaforma iMaster NCE-Campus, SDN Controller della soluzione CloudCampus.

SGQ Rev 03

Vodafone Italia S.p.A.

Società del gruppo Vodafone Group Plc. con socio unico
Sede legale: Via Jervis, 13 - 10015 Ivrea (TO) - Italia
Tel. +39 0125.6230 - www.vodafone.it/
C.F. e Reg. Imprese di Torino n. 93026890017 P.IVA
08539010010 - REA: 974956
Capitale Sociale € 2.305.099.887,30 i.v

Converge S.p.A.

Via Mentore Maggini, 1 00143 - Roma
T. +39 06 514271 F. +39 06 51427610 - www.converge.it
PEC.convergespa@legalmail.it
Capitale Sociale € 1.640.000 I.v. - C.F. e P. IVA 04472901000
Trib. 2383/93 - R.E.A. 768462- C.C.I.A.A. 04472901000
Sistema di Qualità certificato UNI EN ISO 9001:2015-ISO 14001:2015-ISO
20000-1:2012-ISO 27001:2013-SA-8000


CONVERGE

Piano esecuzione Preliminare

CSP-0067S0000023rN1QAI

ODA 6628061

PEP v. 1.0 23/03/2022

5.2.4.2. Access Point per ambienti esterni

Huawei AirEngine5761R-11E-C

L'access point Huawei AirEngine 5761R-11E è un modello di Access Point in tecnologia **Wi-Fi 6** (802.11ax) di fascia alta pensato per ambienti esterni quali aree pedonali/pubbliche e offrono applicazioni di bridging, backhauling e videosorveglianza in cui è necessario offrire una elevata banda per ogni utente connesso (o come ponte radio).



L'AP, funzionante in modalità Controller based (fit mode), stand-alone (fat mode) o Cloud based, è un dual radio (a 2.4/5 e 5 GHz con possibilità di lavorare in Dual 5G) con un sistema di antenne 2 x 2 MIMO (2 stream in SU/MU-MIMO) che permette di sfruttare a pieno l'evoluzione tecnologica offerta dal WiFi6 che si caratterizza da un sostanziale aumento di throughput complessivo del sistema grazie alla distribuzione dei stream dall'AP verso i vari client e conseguentemente della maggiore banda offerta agli utenti connessi. In aggiunta supporta la gamma completa di funzionalità avanzate di Radio Calibration (Huawei's Clear Channel Assessment), High Density (band steering, Air interface performance optimization, Load balancing between APs) e Roaming (Smart Roaming) offerte dall'industria e dagli standard ed è dispiegabile in Wireless bridging e Wireless Mesh, di concerto con il Wi-Fi Controller.

È alimentabile via PoE. Dispone di 2 interfacce Gigabit Ethernet: 1 in rame e un'interfaccia GE ottica (SFP) in casi di dispiegamento a lunga distanza. Ha una protezione hardware di alto livello (categoria IP67).

Insieme all'AP è fornito il kit d'installazione, il PoE Injector e le 4 antenne esterne rimovibili e regolabili.

È gestibile (configurazione, monitoraggio e allarmistica) dal sistema di management eSight, incluso all'interno della Convenzione.

SGQ Rev 03

Vodafone Italia S.p.A.

Società del gruppo Vodafone Group Plc. con socio unico
 Sede legale: Via Jervis, 13 - 10015 Ivrea (TO) - Italia
 Tel. +39 0125.6230 - www.vodafone.it/
 C.F. e Reg. Imprese di Torino n. 93026890017 P.IVA
 08539010010 - REA: 974956
 Capitale Sociale € 2.305.099.887,30 i.v

Converge S.p.A.

Via Mentore Maggini, 1 00143 - Roma
 T. +39 06 514271 F. +39 06 51427610 - www.converge.it
PEG.convergespa@legalmail.it
 Capitale Sociale € 1.640.000 I.v. - C.F. e P. IVA 04472901000
 Trib. 2383/93 - R.E.A. 768462- CCIAA 04472901000
 Sistema di Qualità certificato UNI EN ISO 9001:2015-ISO 14001:2015-ISO
 20000-1:2012-ISO 27001:2013-SA-8000

Pag. 36


CONVERGE

Piano esecuzione Preliminare

 CSP-0067S0000023rN1QAI
 ODA 6628061
 PEP v. 1.0 23/03/2022

5.2.4.3. Dispositivo di gestione degli Access Point

Huawei AC6508

L'access controller Huawei AC6508 permette servizi di accesso via cavo o wireless nelle reti aziendali per complessi edilizi, uffici, filiali di piccole e medie imprese. L'architettura Fit AP + AC flessibile e robusta permette un inoltro a 6 Gbit/s, gestisce 256 AP e supporta fino a 64000 accessi utente ed è facilmente scalabile se occorre. Il modello AC6508 ha 10 porte 1GE + 6 porte 10GE Combo rame o ottiche SFP+.



Permette flessibilità nell'inoltro dati: diretto (local forwarding) o via tunneling (central forwarding) e una gestione flessibile e dettagliata dei diritti degli utenti con un controllo accesso basato su utenti e ruoli, importazione e sincronizzazione via servizi di directory esterna, politiche di sicurezza e QoS su base applicativa (Traffic Identification) sul traffico utente.



Supporta gli scenari di alta affidabilità (clustering di 2 Controller) in maniera da garantire continuità di servizio e convergenza sotto i 50 ms dopo un malfunzionamento.

È fornito in Convenzione licenziato per gestire fino a 64 AP. Configurati in alta affidabilità, le licenze si condividono, quindi 2 x Wi-Fi Controller configurati da Convenzione supportano 128 Access Point senza ulteriori licenze da aggiungere.

SGQ Rev 03

Vodafone Italia S.p.A.

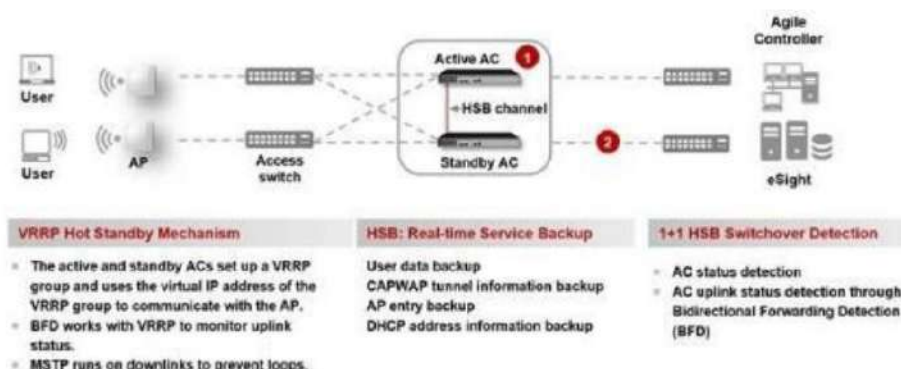
Società del gruppo Vodafone Group Plc. con socio unico
 Sede legale: Via Jervis, 13 - 10015 Ivrea (TO) - Italia
 Tel. +39 0125.6230 - www.vodafone.it/
 C.F. e Reg. Imprese di Torino n. 93026890017 P.IVA
 08539010010 - REA: 974956
 Capitale Sociale € 2.305.099.887,30 i.v

Converge S.p.A.

Via Mentore Maggini, 1 00143 - Roma
 T. +39 06 514271 F. +39 06 51427610 - www.converge.it
PEC.convergespa@legalmail.it
 Capitale Sociale € 1.640.000 I.v. - C.F. e P. IVA 04472901000
 Trib. 2383/93 - R.E.A. 768462- CCIAA 04472901000
 Sistema di Qualità certificato UNI EN ISO 9001:2015-ISO 14001:2015-ISO
 20000-1:2012-ISO 27001:2013-SA-8000

Pag. 37


CONVERGE
Piano esecuzione Preliminare

 CSP-0067S0000023rN1QA1
 ODA 6628061
 PEP v. 1.0 23/03/2022


La gestione energetica dinamica riduce i consumi totali; aumenta le prestazioni e riduce ulteriormente i consumi energetici se accoppiato con un sistema di gestione intelligente come eSight NMS.



È gestibile (configurazione, monitoraggio e allarmistica) dal sistema di management eSight (Tipo 10) incluso all'interno della Convenzione.

5.3. Gruppi di continuità

Un gruppo di continuità, chiamato anche con UPS Uninterruptible Power Supply, è un'apparecchiatura elettrica utilizzata per ovviare a repentine anomalie nella erogazione di energia elettrica normalmente utilizzata per alimentare apparati tecnologici

SGQ Rev 03

Vodafone Italia S.p.A.

Società del gruppo Vodafone Group Plc. con socio unico
 Sede legale: Via Jervis, 13 - 10015 Ivrea (TO) - Italia
 Tel. +39 0125.6230 - www.vodafone.it/
 C.F. e Reg. Imprese di Torino n. 93026890017 P.IVA
 08539010010 - REA: 974956
 Capitale Sociale € 2.305.099.887,30 i.v

Converge S.p.A.

Via Mentore Maggini, 1 00143 - Roma
 T. +39 06 514271 F. +39 06 51427610 - www.converge.it
PEC.convergespa@legalmail.it
 Capitale Sociale € 1.640.000 I.v. - C.F. e P. IVA 04472901000
 Trib. 2383/93 - R.E.A. 768462- CCIAA 04472901000
 Sistema di Qualità certificato UNI EN ISO 9001:2015-ISO 14001:2015-ISO
 20000-1:2012-ISO 27001:2013-SA-8000



e ridurre il rischio di interruzioni di servizio derivanti dalla temporanea assenza della rete primaria. I gruppi di continuità sono utilizzati per erogare costantemente una forma d'onda perfettamente sinusoidale alla frequenza di oscillazione prefissata, priva di variazioni accidentali che potrebbero perturbare il corretto funzionamento delle apparecchiature alimentate.

La sua caratteristica peculiare è che - all'accadere di una grave avaria nella fornitura elettrica in ingresso - limita l'assenza di corrente alle apparecchiature collegate alla sua uscita in tempo sostanzialmente pari a zero o a pochissimi millisecondi.

Gli UPS in genere sono in grado di fornire energia elettrica per un lasso di tempo piuttosto breve ("tempo di back-up"), ma l'autonomia generata dalle batterie entro-contenute può essere incrementata mediante espansioni opzionali.

La configurazione degli UPS può essere di tipo desk tower, con esecuzione a pavimento, oppure tower/rack convertibile. Nel secondo caso i gruppi di continuità possono essere facilmente installati in armadi tecnici a passo standard 19", mediante l'ausilio di alette di fissaggio frontali fornite a corredo del gruppo di continuità.

La norma IEC EN 62040-3 definisce la topologia dei gruppi di continuità in base alla loro dipendenza dalla corrente in ingresso, alla qualità della forma d'onda che viene erogata.

La suddivisione in VFI, VI ricalca indirettamente le due tipologie costruttive principali, e cioè On-Line, Line-Interactive la sigla è riferita alle condizioni di normale esercizio (presenza di idonea fornitura elettrica all'ingresso dell'UPS, quindi nessun utilizzo delle batterie), ed indica le caratteristiche della corrente in uscita dall'UPS in relazione a quella in ingresso:

- VFI "Voltage and Frequency Independent" (tensione e frequenza indipendente): tensione, frequenza (e forma d'onda) in uscita sono rigenerati dall'UPS tramite il passaggio della corrente in ingresso attraverso raddrizzatore e inverter. Questi UPS sono anche detti On-Line doppia conversione. Rappresentano tipicamente la migliore garanzia contro i rischi derivanti di interruzione di servizio.
- VI "Voltage Independent" (tensione indipendente): la tensione in uscita è corretto rispetto a quello in ingresso (tramite AVR), mentre la frequenza (e la forma d'onda) è la stessa. Questi UPS sono anche detti Line Interactive.

Per favore la massimizzazione del risparmio energetico, in ottica di riduzione dei consumi di energia, gli UPS di ultima generazione sono dotati di una modalità di funzionamento denominata ECO-Mode, che favorisce un sostanziale contenimento dei consumi durante il normale funzionamento del gruppo di continuità.

Tutti gli UPS proposti in sede di offerta, sono pienamente rispondenti al capitolato di gara o, in taluni casi, migliorativi dal punto di vista dei requisiti prestazionali.

Tutti gli UPS in convenzione devono prevedere un hardware dedicato (Scheda di rete con interfaccia Ethernet RJ45), tale da garantire la supervisione remota secondo lo standard SNMP. In informatica e telecomunicazioni Simple Network Management Protocol (SNMP) è un protocollo di rete senza connessione che appartiene alla suite di protocolli Internet definito dalla IETF. Nello specifico, è previsto il requisito nella sezione Capitolato Tecnico § 2.4 Gruppi di Continuità di seguito richiamata:

RIFERIMENTO AL CAPITOLATO TECNICO	REQUISITI MINIMI	CONFORME
Capitolato Tecnico § 2.4 Gruppi di Continuità	fattore di potenza ≥ 0.9 (in uscita) per i tagli da 1000VA a 3000VA; fattore di potenza = 1 (in uscita) per i tagli da 5000VA a 40000VA.	Sì
	Software per spegnimento automatico delle apparecchiature	Sì
	Possibilità di aumento della potenza in caso di "upgrade" degli armadi con nuovi apparati	Sì

SGQ Rev 03

Vodafone Italia S.p.A.

Società del gruppo Vodafone Group Plc. con socio unico
Sede legale: Via Jervis, 13 - 10015 Ivrea (TO) - Italia
Tel. +39 0125.6230 - www.vodafone.it/
C.F. e Reg. Imprese di Torino n. 93026890017 P.IVA
08539010010 - REA: 974956
Capitale Sociale € 2.305.099.887,30 i.v

Converge S.p.A.

Via Mentore Maggini, 1 00143 - Roma
T. +39 06 514271 F. +39 06 51427610 - www.converge.it
PEG.convergespa@legalmail.it
Capitale Sociale € 1.640.000 I.v. - C.F. e P. IVA 04472901000
Trib. 2383/93 - R.E.A. 768462- CCIAA 04472901000
Sistema di Qualità certificato UNI EN ISO 9001:2015-ISO 14001:2015-ISO
20000-1:2012-ISO 27001:2013-SA-8000


CONVERGE

Piano esecuzione Preliminare

 CSP-0067S000023rN1QAI
 ODA 6628061
 PEP v. 1.0 23/03/2022

Scheda di rete con interfaccia Ethernet RJ45 e funzionalità di monitoraggio tramite protocollo SNMP (v2 o migliorativa)	Si
Rispondenza alla normativa EN 62040-x	Si
Tipologia VI-SS-122 secondo EN 62040-3 per i tagli da 1000VA a 3000VA. Tipologia VFI-SS-111 secondo EN62040-3 per gli tagli da 5000VA a 40000VA	Si
per i gruppi di continuità da 5.000VA in su, scheda di parallelo integrata per parallelabilità minima di 3 unità ordinabile opzionalmente dalla singola Unità Ordinante	Si
Funzionalità eco mode	Si

Modelli proposti

GRUPPI DI CONTINUITA'		
Identificazione del prodotto offerto	Marca	Modello
Tipo convertibile tower/rack con capacità di circa 1000VA	POWERME	RP MM9 1K
Tipo convertibile tower/rack con capacità di circa 1500VA	POWERME	RP MM9 1,5K
Tipo convertibile tower/rack con capacità di circa 2000VA	POWERME	RP MM9 2K
Tipo convertibile tower/rack con capacità di circa 3000VA	POWERME	RP MM9 3K
Tipo convertibile tower/rack con capacità di circa 5000VA	POWERME	GPMM 6K(L) RT-LV
Tipo convertibile tower/rack con capacità di circa 10000VA	POWERME	GPMM 10K(L) RT-LV
Tipo tower con capacità di circa 15000VA	POWERME	TPTM 1 3/1 15K
Tipo tower con capacità di circa 20000VA	POWERME	TPTM 1 3/1 20K
Tipo tower con capacità di circa 10000VA trifase/trifase	POWERME	TPIT 1 10K
Tipo tower con capacità di circa 15000VA trifase/trifase	POWERME	TPIT 1 15K
Tipo tower con capacità di circa 20000VA trifase/trifase	POWERME	TPIT 1 20K
Tipo tower con capacità di circa 40000VA trifase/trifase	POWERME	TPIT 1 40K

Tutti i gruppi di continuità in convenzione prevedono una autonomia di batterie minima standard di qualche minuto in caso di mancanza rete. È possibile acquistare espansioni della autonomia per tramite di box batterie atti ad estendere il back-up in caso di mancanza della rete primaria di alimentazione. È estremamente consigliabile installare batterie atte a garantire una autonomia non inferiore ai 30 minuti per consentire la corretta continuità di servizio e la salvaguardia dei dati e dei sistemi alimentati.

Descrizione sintetica:

Serie RPMM da: 1000VA, 1500VA, 2000VA, 3000VA

Ingresso ed uscita monofase 230Vac, nei range indicati in data sheet

SGQ Rev 03

Vodafone Italia S.p.A.

 Società del gruppo Vodafone Group Plc. con socio unico
 Sede legale: Via Jervis, 13 - 10015 Ivrea (TO) - Italia
 Tel. +39 0125.6230 - www.vodafone.it/
 C.F. e Reg. Imprese di Torino n. 93026890017 P.IVA
 08539010010 - REA: 974956
 Capitale Sociale € 2.305.099.887,30 i.v

Converge S.p.A.

 Via Mentore Maggini, 1 00143 - Roma
 T. +39 06 514271 F. +39 06 51427610 - www.converge.it
PEG.convergespa@legalmail.it
 Capitale Sociale € 1.640.000 I.v. - C.F. e P. IVA 04472901000
 Trib. 2383/93 - R.E.A. 768462- CCIAA 04472901000
 Sistema di Qualità certificato UNI EN ISO 9001:2015-ISO 14001:2015-ISO
 20000-1:2012-ISO 27001:2013-SA-8000

Pag. 40



Piano esecuzione Preliminare

CSP-0067S0000023rN1QAI
ODA 6628061
PEP v. 1.0 23/03/2022

Esecuzione Tower/Rack convertibile disponibile in due colorazioni: nero ed argento

Topologia VFI – On line

Cosphi 0,9

Batterie hot-swap

Funzione Eco-Mode

LCD multifunzione

Onda sinusoidale

Software e scheda di rete inclusi in bundle



Serie GPMM da: 6000VA, 10000VA

Ingresso ed uscita monofase 230Vac, nei range indicati in data sheet

Esecuzione Tower/Rack convertibile

Topologia VFI – On-Line

Cosphi 1

Batterie hot-swap

Funzione Eco-Mode

LCD multifunzione

Onda sinusoidale

Software e scheda di rete inclusi in bundle



Serie TPTM da: 15000VA, 20000VA

Ingresso trifase 380Vac ed uscita monofase 230Vac, nei range indicati in data sheet

SGQ Rev 03

Vodafone Italia S.p.A.

Società del gruppo Vodafone Group Plc. con socio unico
Sede legale: Via Jervis, 13 - 10015 Ivrea (TO) - Italia
Tel. +39 0125.6230 - www.vodafone.it/
C.F. e Reg. Imprese di Torino n. 93026890017 P.IVA
08539010010 - REA: 974956
Capitale Sociale € 2.305.099.887,30 i.v

Converge S.p.A.

Via Mentore Maggini, 1 00143 - Roma
T. +39 06 514271 F. +39 06 51427610 - www.converge.it
PEG.convergespa@legalmail.it
Capitale Sociale € 1.640.000 I.v. - C.F. e P. IVA 04472901000
Trib. 2383/93 - R.E.A. 768462- CCIAA 04472901000
Sistema di Qualità certificato UNI EN ISO 9001:2015-ISO 14001:2015-ISO
20000-1:2012-ISO 27001:2013-SA-8000

Pag. 41



Piano esecuzione Preliminare

CSP-0067S0000023rN1QAI
ODA 6628061
PEP v. 1.0 23/03/2022

Esecuzione Tower

Topologia VFI - On-Line

Cosphi 1

Batterie interne / esterne a seconda dei modelli / autonomia

Funzione Eco-Mode

LCD multifunzione

Onda sinusoidale

Software e scheda di rete inclusi in bundle



Serie TPTT da: 10000VA, 40000VA

Ingresso trifase 380Vac ed uscita trifase 380Vac, nei range indicati in data sheet

Esecuzione Tower

Topologia VFI - On-Line

Cosphi 1

Batterie interne / esterne a seconda dei modelli / autonomia

Funzione Eco-Mode

LCD multifunzione

Onda sinusoidale

Software e scheda di rete inclusi in bundle



SNMP

SGQ Rev 03

Vodafone Italia S.p.A.

Società del gruppo Vodafone Group Plc. con socio unico
Sede legale: Via Jervis, 13 - 10015 Ivrea (TO) - Italia
Tel. +39 0125.6230 - www.vodafone.it/
C.F. e Reg. Imprese di Torino n. 93026890017 P.IVA
08539010010 - REA: 974956
Capitale Sociale € 2.305.099.887,30 i.v

Converge S.p.A.

Via Mentore Maggini, 1 00143 - Roma
T. +39 06 514271 F. +39 06 51427610 - www.converge.it
PEG.convergespa@legalmail.it
Capitale Sociale € 1.640.000 I.v. - C.F. e P. IVA 04472901000
Trib. 2383/93 - R.E.A. 768462- CCIAA 04472901000
Sistema di Qualità certificato UNI EN ISO 9001:2015-ISO 14001:2015-ISO
20000-1:2012-ISO 27001:2013-SA-8000

Pag. 42


CONVERGE
Piano esecuzione Preliminare

 CSP-0067S0000023rN1QA1
 ODA 6628061
 PEP v. 1.0 23/03/2022

Model	3NMP Web Card
Protocol Support	TCP/IP, UDP,SNTP, HTTP, DHCP, SNMP v1/2/3,SMTP
UPS Slot Type	Golden Finger
Network Support	RJ45 10/100BaseT
Supported MIB	RFC1213, RFC1628, Vendor MIB
Supported OS	Windows family, Linux and MAC
Supported Extension Devices	Optional environmental monitoring detector
Power Consumption	3 watt (max.)
Operating Temperature	0 ~ 55°C
Operating Humidity	0% ~ 95%
PHYSICAL	
Dimension: D x W x H (mm)	80 x 26 x 52
Net Weight (kgs)	Approx. 0,1 kgs


CAVI DI PARALLELO


Si ricorda che la tecnologia proposta è fornita da PowerMe SRL, azienda italiana, il cui processo è certificato secondo gli standard internazionali:

- Certificazione UNI EN ISO 9001:2015 n. 04-IT-POW-200196 rilasciata da TUV Thuringen Italia S.r.l.
- Certificazione UNI EN ISO 14001:2015 n. 04-IT-POW-210295 rilasciata da TUV Thuringen Italia S.r.l.
- Certificazione ISO 45001:2018 n. 04-IT-POW-210296 rilasciata da TUV Thuringen Italia S.r.l. in data
- Certificazione SA8000:2014 n. 15551 rilasciata da AQSR (American Quality Standards Registrars) Scopo delle certificazioni: Progettazione, produzione, installazione ed assistenza post-vendita di soluzioni software e hardware per accumulo e back-up

PowerMe è, inoltre, iscritta ad Anie Energia ed a garanzia di una corretta gestione dei rifiuti è inoltre iscritta al Ministero dell'Ambiente nelle sezioni:

1. Registro Nazionale Pile ed Accumulatori con numero di iscrizione IT18060P00004828
2. al consorzio RLG, per il trattamento del RAEE secondo quanto previsto dalla normativa vigente in materia di rifiuti. Numero di iscrizione registro AEE IT18090000010777

nel pieno rispetto delle normative vigenti alla data della presente in materia di rifiuti.

Prescrizioni generali di utilizzo

SGQ Rev 03

Vodafone Italia S.p.A.

Società del gruppo Vodafone Group Plc. con socio unico
 Sede legale: Via Jervis, 13 - 10015 Ivrea (TO) - Italia
 Tel. +39 0125.6230 - www.vodafone.it/
 C.F. e Reg. Imprese di Torino n. 93026890017 P.IVA
 08539010010 - REA: 974956
 Capitale Sociale € 2.305.099.887,30 i.v

Converge S.p.A.

Via Mentore Maggini, 1 00143 - Roma
 T. +39 06 514271 F. +39 06 51427610 - www.converge.it
PEG.convergespa@legalmail.it
 Capitale Sociale € 1.640.000 I.v. - C.F. e P. IVA 04472901000
 Trib. 2383/93 - R.E.A. 768462- CCIAA 04472901000
 Sistema di Qualità certificato UNI EN ISO 9001:2015-ISO 14001:2015-ISO
 20000-1:2012-ISO 27001:2013-SA-8000

Pag. 43



Piano esecuzione Preliminare

CSP-0067S0000023rN1QAI
ODA 6628061
PEP v. 1.0 23/03/2022

PowerME raccomanda l'utilizzo di soluzioni efficienti dal punto di vista energetico ed a basso impatto ambientale, utilizzate correttamente ed in conformità con le prescrizioni indicate sulle schede tecniche e contenute nei manuali di istruzione. La garanzia è soggetta all'uso corretto dei prodotti, in conformità con le prescrizioni indicate sulle schede tecniche e contenute nei manuali di istruzione.

Raccomandazioni

PowerME raccomanda il rispetto delle normative e delle prescrizioni vigenti in materia di idoneità tecnico-professionale e sicurezza sul lavoro in fase di installazione, attivazione e manutenzione delle soluzioni tecnologiche fornite.

SGQ Rev 03

Vodafone Italia S.p.A.

Società del gruppo Vodafone Group Plc. con socio unico
Sede legale: Via Jervis, 13 - 10015 Ivrea (TO) - Italia
Tel. +39 0125.6230 - www.vodafone.it/
C.F. e Reg. Imprese di Torino n. 93026890017 P.IVA
08539010010 - REA: 974956
Capitale Sociale € 2.305.099.887,30 i.v

Converge S.p.A.

Via Mentore Maggini, 1 00143 - Roma
T. +39 06 514271 F. +39 06 51427610 - www.converge.it
PEG.convergespa@legalmail.it
Capitale Sociale € 1.640.000 I.v. - C.F. e P. IVA 04472901000
Trib. 2383/93 - R.E.A. 768462- CCIAA 04472901000
Sistema di Qualità certificato UNI EN ISO 9001:2015-ISO 14001:2015-ISO
20000-1:2012-ISO 27001:2013-SA-8000

Pag. 44

6. Servizi obbligatori connessi alla fornitura

6.1. Servizio di supporto al collaudo

Il fornitore procederà autonomamente alla verifica funzionale di tutti i sistemi/apparati/servizi oggetto della fornitura e al termine di tale verifica consegnerà all'Amministrazione Contraente il «Verbale di Fornitura»;

L'Amministrazione Contraente procederà al collaudo della fornitura:

- Richiedendo a Vodafone di effettuare il collaudo tramite una propria commissione interna producendo, a completamento della fase di collaudo, la relativa documentazione di riscontro (autocertificazione). L'Amministrazione sottoscriverà entro 15 giorni dalla data riportata sul documento «Verbale di Fornitura», un «Verbale di Collaudo».
- Nominando una propria Commissione di collaudo entro 15 giorni dalla data riportata sul «Verbale di Fornitura». I lavori della Commissione dovranno concludersi entro 15 giorni dalla data di costituzione della Commissione di collaudo con la stesura del «Verbale di Collaudo».

Nel caso di esito positivo, la data del «Verbale di Collaudo» avrà valore di «Data di accettazione della fornitura».

6.1.1. Collaudo della componente passiva del cablaggio

In ottemperanza a quanto previsto dalla normativa vigente, sarà certificata ogni singola tratta, sia realizzata in cavo UTP/FTP, sia in fibra ottica, per attestare la rispondenza alle caratteristiche minime della normativa applicabile vigente. Saranno effettuati test rilasciando, per entrambi i casi, i «Fogli di Collaudo» con le misure ed i risultati di tutti i test effettuati. In caso di esito positivo del collaudo sarà rilasciata, in duplice copia, la seguente documentazione:

- Verifica delle prestazioni delle connessioni con output documentale;
- Disegno logico della rete;
- Etichettatura del Cablaggio strutturato;
- Disegno fisico planimetrico con la posizione degli armadi di distribuzione ed il passaggio dei cavi di dorsale;
- Disegno dettagliato di ogni armadio rack con i pannelli di distribuzione-permutazione e con la tabella delle permutazioni;
- Documentazione del cablaggio redatta con simbologia ed abbreviazioni standard comprensiva di etichettatura degli elementi di connessione (cavi, prese, etc.) rispettando gli standard EIA/TIA 568-B ed ISO/IEC 11801;

Al fine di garantire un'adeguata gestione di quanto installato, in fase di collaudo saranno utilizzati metodi e procedure sistematiche per l'identificazione di tutte le parti (armadi, percorsi dei cavi, connettori, pannelli, etc.) e sarà prodotta un'adeguata documentazione aggiornata, successivamente, durante l'intero ciclo di vita del cablaggio. Quanto detto sarà svolto in pieno rispetto dello standard EIA/TIA 606-A che prevede, infatti, l'identificazione e la gestione delle parti attraverso «tool cartacei ed informatici».

Gli elementi oggetto della documentazione sono, ad esempio:

- spazi dove sono ubicate le terminazioni;
- percorso dei cavi;
- tipologia dei cavi;

SGQ Rev 03

Vodafone Italia S.p.A.

Società del gruppo Vodafone Group Plc. con socio unico
Sede legale: Via Jervis, 13 - 10015 Ivrea (TO) - Italia
Tel. +39 0125.6230 - www.vodafone.it/
C.F. e Reg. Imprese di Torino n. 93026890017 P.IVA
08539010010 - REA: 974956
Capitale Sociale € 2.305.099.887,30 i.v

Converge S.p.A.

Via Mentore Maggini, 1 00143 - Roma
T. +39 06 514271 F. +39 06 51427610 - www.converge.it
PEG.convergespa@legalmail.it
Capitale Sociale € 1.640.000 I.v. - C.F. e P. IVA 04472901000
Trib. 2383/93 - R.E.A. 768462- CCIAA 04472901000
Sistema di Qualità certificato UNI EN ISO 9001:2015-ISO 14001:2015-ISO
20000-1:2012-ISO 27001:2013-SA-8000



- terminazione dei cavi;
- messe a terra per telecomunicazioni;
- apparati.

Collegamenti dati (work area cable)

In relazione ai collegamenti dati, viene verificato che il segmento sotto test non abbia problemi di continuità elettrica (Open, Short) e che le coppie siano correttamente inserite a livello dei connettori terminali (rispettivamente all'attacco utente ed al permutatore di piano) senza alcuna inversione dei fili. Viene collegato in successione ciascun filo di un estremo (lato permutatore) del segmento sottomisura ad un generatore di tensione e si verifica all'altro estremo, lato attacco d'utente, che la tensione sia presente su di un filo (continuità) nella posizione prevista da un collegamento dritto corretto (corretta inserzione). Tale test viene automaticamente realizzato dallo strumento di collaudo utilizzato ovvero TDR o Power Meter.

Si inserisce nel connettore dati della presa utente il modulo di loop-back dello strumento di test mediante una bretella connettorizzata RJ45; si connette al permutatore lo strumento principale di misura mediante una bretella di connessione e si esegue la misura. Il test sarà effettuato su un campione di segmenti pari al 100% di quelli presenti.

Il segmento viene giudicato idoneo nel caso che esso mostri continuità elettrica e corretta inserzione ai connettori delle estremità. La prova viene accettata nel caso in cui tutti i segmenti testati superino la prova. L'esecuzione delle prove viene registrata sul "Foglio di Collaudo" rilasciato a seguito del collaudo stesso. In caso di utilizzo di strumento TDR, i dati rilevati saranno memorizzati nello strumento per essere poi stampati o archiviati in formato magnetico.

In caso di utilizzo di strumento Power Meter, che non permette la memorizzazione, ma solo la visualizzazione a display dei risultati dei test effettuati, il tecnico che effettua la prova, riporterà evidenza della prova effettuata e dell'esito sul Foglio di Collaudo.

I test sui collegamenti dati vengono effettuati anche in relazione alla misura dell'attenuazione del cavo, alla misura di Near-End Crosstalk (NEXT) e alla misura del rumore in linea. Il test di attenuazione verifica che il segmento sotto test abbia un'attenuazione inferiore a quanto richiesto per poter correttamente operare in ambiente LAN. La prova si effettua inserendo nel connettore dati della presa utente il modulo di loop-back dello strumento di test, mediante una bretella connettorizzata RJ45 si connette lo strumento al permutatore principale e si esegue la misura. Viene attivato il test che fornisce il valore di attenuazione massimo rilevato su tutte le coppie del segmento nell'ambito di una serie di prove effettuate nell'intervallo di frequenza 5-10 MHz per Ethernet. Il test sarà effettuato su un campione di segmenti pari al 100% di quelli presenti.

Il segmento, in ogni caso, sarà considerato idoneo solo se conforme alle normative vigenti relative alla specifica tipologia di impianto. L'esecuzione delle prove viene registrata sul Foglio di Collaudo. In caso di utilizzo di strumento TDR/OTDR, i dati rilevati saranno memorizzati nello strumento per essere poi stampati o archiviati in formato magnetico. In caso di utilizzo di strumento Power Meter, che non permette la memorizzazione, ma solo la visualizzazione a display dei risultati dei test effettuati, colui che effettua la prova, riporterà evidenza della prova effettuata e dell'esito sul Foglio di Collaudo.

Il test sulla misura del rumore in linea, verifica che il segmento sotto test sia caratterizzato da un valore di rumore inferiore a quanto richiesto per poter correttamente operare in ambiente LAN. La prova si effettua inserendo nel connettore dati della presa utente il modulo di loop-back dello strumento di test, mediante una bretella connettorizzata RJ45 si connette lo strumento al permutatore principale e si esegue la misura. Si attiva il test e si lascia lo strumento in registrazione per alcuni secondi (circa 30); il display fornisce direttamente ed automaticamente il massimo valore di rumore ambiente rilevato tra tutte le coppie del segmento nell'intervallo di tempo di attività del test. Il test sarà effettuato su un campione di segmenti pari al 100% di quelli presenti. Il collaudo sarà considerato superato solo nel caso in cui tutti i segmenti testati superino le prove. L'evidenza della tipologia e dell'esecuzione delle prove viene registrata sul Foglio di Collaudo.

In caso di utilizzo di strumento TDR, i dati rilevati dovranno essere memorizzati nello strumento per essere poi stampati o archiviati in formato magnetico. In caso di utilizzo di strumento Power meter, che non permetta la memorizzazione, ma solo

SGQ Rev 03

Vodafone Italia S.p.A.

Società del gruppo Vodafone Group Plc. con socio unico
 Sede legale: Via Jervis, 13 - 10015 Ivrea (TO) - Italia
 Tel. +39 0125.6230 - www.vodafone.it/
 C.F. e Reg. Imprese di Torino n. 93026890017 P.IVA
 08539010010 - REA: 974956
 Capitale Sociale € 2.305.099.887,30 i.v

Converge S.p.A.

Via Mentore Maggini, 1 00143 - Roma
 T. +39 06 514271 F. +39 06 51427610 - www.converge.it
PEG.convergespa@legalmail.it
 Capitale Sociale € 1.640.000 I.v. - C.F. e P. IVA 04472901000
 Trib. 2383/93 - R.E.A. 768462- C.C.I.A.A. 04472901000
 Sistema di Qualità certificato UNI EN ISO 9001:2015-ISO 14001:2015-ISO
 20000-1:2012-ISO 27001:2013-SA-8000


CONVERGE

Piano esecuzione Preliminare

 CSP-0067S0000023rN1QAI
 ODA 6628061
 PEP v. 1.0 23/03/2022

la visualizzazione a display dei risultati dei test effettuati, colui che effettua la prova, riporterà evidenza della prova effettuata e dell'esito sul Foglio di Collaudo.

Collegamenti di dorsale in rame multicoppia

Sempre per quanto riguarda i test sulle tratte in rame, sono previste anche le prove di collaudo sulle tratte di dorsale in cavo multicoppia, sia per quanto riguarda i collegamenti in fonìa che per quelli dati.

In particolare, per la parte fonìa, viene effettuato un test sulla continuità e corretta inserzione: viene verificato che le coppie del cavo multicoppia di backbone sotto test non abbiano problemi di continuità elettrica (Open, Short) e che le coppie siano correttamente inserite a livello dei connettori terminali (rispettivamente al permutatore centrale e al permutatore di piano) senza alcuna inversione dei fili.

Il test deve essere effettuato su tutti i cavi multicoppia che costituiscono il backbone verticale in rame: per ciascun cavo sarà effettuato il test su un numero di coppie pari al 100% di quelle presenti. Il cavo multicoppia viene giudicato idoneo nel caso in cui esso dimostri continuità elettrica e corretta inserzione alle terminazioni delle estremità per ciascun gruppo di coppie provate. Il backbone viene considerato collaudato positivamente nel caso in cui tutti i cavi multicoppia superino la prova. L'esecuzione delle prove viene registrata sul Foglio di Collaudo.

In caso di utilizzo di strumento TDR, i dati rilevati dovranno essere memorizzati nello strumento per essere poi stampati o archiviati in formato magnetico. In caso di utilizzo di strumento Power meter, che non permette la memorizzazione, ma solo la visualizzazione a display dei risultati dei test effettuati, colui che effettua la prova, riporterà evidenza della prova effettuata e dell'esito sul Foglio di Collaudo.

Collegamenti di dorsale in rame

In relazione ai test di collaudo effettuati sulle tratte di dorsale dati in rame, viene verificato che il cavo di dorsale sotto test non abbia problemi di continuità elettrica (Open, Short) e che le coppie siano correttamente inserite a livello dei connettori terminali (rispettivamente al permutatore centrale ed al permutatore di piano) senza alcuna inversione dei fili.

Tale test viene automaticamente realizzato dallo strumento di collaudo utilizzato ovvero TDR o power meter, collegando al permutatore di piano il modulo di loop-back dello strumento di test e al permutatore centrale lo strumento principale. Si attiva il test che fornisce direttamente e automaticamente il risultato.

Il cavo viene giudicato idoneo nel caso in cui esso dimostri continuità elettrica e corretta inserzione alle terminazioni delle estremità. L'esecuzione delle prove viene registrata sul Foglio di Collaudo. In caso di utilizzo di strumento TDR, i dati rilevati dovranno essere memorizzati nello strumento per essere poi stampati e archiviati in formato magnetico.

In caso di utilizzo di strumento Power meter, che non permette la memorizzazione, ma solo la visualizzazione a display dei risultati dei test effettuati, colui che effettua la prova, riporterà evidenza della prova effettuata e dell'esito sul Foglio di Collaudo.

6.1.2. Collaudo degli apparati attivi

Per quanto riguarda le procedure tecniche di collaudo degli apparati attivi, in caso di semplice fornitura, l'installazione sarà eseguita a seguito del buon esito del collaudo del cablaggio passivo. Gli apparati attivi saranno messi in funzione dopo la verifica preventiva del buon funzionamento delle linee di alimentazione di servizio e di backup. Il collaudo degli apparati attivi verrà eseguito con le seguenti modalità:

- verifica corretta tensione di alimentazione;
- accensione apparato e verifica funzionamento degli alimentatori;

SGQ Rev 03

Vodafone Italia S.p.A.

Società del gruppo Vodafone Group Plc. con socio unico
 Sede legale: Via Jervis, 13 - 10015 Ivrea (TO) - Italia
 Tel. +39 0125.6230 - www.vodafone.it/
 C.F. e Reg. Imprese di Torino n. 93026890017 P.IVA
 08539010010 - REA: 974956
 Capitale Sociale € 2.305.099.887,30 i.v

Converge S.p.A.

Via Mentore Maggini, 1 00143 - Roma
 T. +39 06 514271 F. +39 06 51427610 - www.converge.it
PEC.convergespa@legalmail.it
 Capitale Sociale € 1.640.000 I.v. - C.F. e P. IVA 04472901000
 Trib. 2383/93 - R.E.A. 768462- CCIAA 04472901000
 Sistema di Qualità certificato UNI EN ISO 9001:2015-ISO 14001:2015-ISO
 20000-1:2012-ISO 27001:2013-SA-8000

Pag. 47


CONVERGE
Piano esecuzione Preliminare

 CSP-0067S0000023rN1QAI
 ODA 6628061
 PEP v. 1.0 23/03/2022

- verifica accensione dei LED.
- connessione con PC portatile alla porta seriale dell'apparato;
- verifica della versione software/firmware;
- verifica della memoria RAM e memoria Flash;
- verifica consistenza delle porte/moduli a bordo degli apparati.

Dopo aver verificato il corretto funzionamento di ogni singolo apparato/modulo si prosegue con la connessione degli apparati in base all'architettura proposta in sede di Piano di Esecuzione.

Per poter eseguire le prove di connettività, saranno quindi attestate le bretelle in fibra ottica o rame per il collegamento verso altri apparati attivi e le bretelle in rame per la connessione alle porte dell'apparato attivo verso il Personal Computer.

La verifica di connettività sarà eseguita tramite l'esecuzione di ping verso punti della rete predefiniti verificando i ritardi introdotti nelle tratte in caso di attraversamento di più apparati. Dal centro stella verranno eseguite anche prove di traffico per controllare l'efficienza nella trasmissione dei dati (es. FTP).

Trascorse ventiquattro ore dalla fine delle prove di connettività, senza il riscontro di alcuna problematica hardware/software, il collaudo sarà considerato positivo e saranno compilati i moduli di certificazione del collaudo.

Per quanto riguarda il collaudo degli apparati Wireless Wi-Fi e della relativa rete si procederà nel seguente modo:

- verifica corretta tensione di alimentazione;
- accensione apparato e verifica funzionamento degli alimentatori;
- verifica accensione dei LED;
- connessione delle interfacce di ingresso;
- esecuzione della procedura di posizionamento antenne mediante il collegamento di un PC portatile alla porta console dell'apparato;
- verifica della copertura Radio e della visibilità di tutti i dispositivi di rete che devono essere interconnessi mediante gli AP mediante prove di ping;
- prove di trasferimento dati attraverso il collegamento WI-FI;
- verifica della gestione con protocollo SNMP.

In relazione al collaudo degli apparati attivi UPS, nella documentazione rilasciata all'Amministrazione, verrà inserita un'apposita voce nella quale sarà descritta e commentata l'avvenuta installazione e collaudo degli apparati UPS, sia per gli armadi di medie dimensioni che per quelli di grandi dimensioni.

Il collaudo su tali apparati, essendo muniti della funzione di AutoTest, avverrà semplicemente lanciando la suddetta procedura, dopo aver accuratamente rilevato il carico di VA degli apparati attivi (router, switch etc.) presenti nell'armadio rack e fisicamente collegati all'UPS.

In caso di esito positivo del processo di autotest, verrà compilata la scheda di avvenuto collaudo.

Verranno eseguiti dei test di simulazione di interruzione della rete elettrica per mostrare ai responsabili dell'amministrazione richiedente, il perfetto funzionamento dell'apparato.

SGQ Rev 03

Vodafone Italia S.p.A.

Società del gruppo Vodafone Group Plc. con socio unico
 Sede legale: Via Jervis, 13 - 10015 Ivrea (TO) - Italia
 Tel. +39 0125.6230 - www.vodafone.it/
 C.F. e Reg. Imprese di Torino n. 93026890017 P.IVA
 08539010010 - REA: 974956
 Capitale Sociale € 2.305.099.887,30 i.v

Converge S.p.A.

Via Mentore Maggini, 1 00143 - Roma
 T. +39 06 514271 F. +39 06 51427610 - www.converge.it
PEC.convergespa@legalmail.it
 Capitale Sociale € 1.640.000 I.v. - C.F. e P. IVA 04472901000
 Trib. 2383/93 - R.E.A. 768462- CCIAA 04472901000
 Sistema di Qualità certificato UNI EN ISO 9001:2015-ISO 14001:2015-ISO
 20000-1:2012-ISO 27001:2013-SA-8000

Pag. 48



6.2. Help Desk Multicanale

L'Amministrazione potrà richiedere i servizi di assistenza tramite un Help Desk multicanale (telefono, e-mail, web) dedicato alla Convenzione, accessibile mediante un "Numero Verde" per le comunicazioni telefoniche.

Tale Help Desk svolge funzioni di customer care sia riguardo le richieste di adesione che di manutenzione e assistenza per i servizi nonché per gli aspetti legati alla fatturazione e rendicontazione. Tale servizio consente una rapida individuazione della natura della problematica, indirizzando il chiamante, anche attraverso strumenti di interazione (IVR), agli operatori di accoglienza della chiamata.

Inoltre, il servizio di Help Desk è sempre attivo (24h 7x7 365 giorni all'anno) e garantisce la presenza di operatori competenti nei vari servizi offerti in tutte le fasce orarie previste per l'erogazione di tali servizi.

Tra i compiti della suddetta struttura sono inclusi:

- ricezione segnalazioni provenienti dagli utenti accreditati dell'Amministrazione Contraente;
- gestione efficace delle richieste d'intervento fino alla soluzione del problema;
 - apertura e gestione del guasto, su segnalazione del personale dell'Amministrazione, attraverso l'apertura di Trouble Ticket;
 - qualificazione della richiesta: assistenza, manutenzione, attività di gestione, etc.;
 - classificazione della priorità/gravità (severity code). L'operatore deve essere in grado di modificare il livello di gravità in funzione della quantità di richieste pervenute associabili ad un unico guasto;
 - in caso di assistenza per malfunzionamento, assegnare, e quindi comunicare all'Amministrazione (anche via e-mail), un numero progressivo di chiamata (identificativo della richiesta di intervento) contestualmente alla ricezione della chiamata con l'indicazione della data ed ora di registrazione;
 - assistenza nella formulazione di diagnosi e/o di tentativi di risoluzione del guasto da parte del personale dell'Amministrazione (es. reset dell'apparato attraverso l'operazione di spegnimento e accensione) anche rilevati automaticamente a mezzo telegestione;
 - smistamento della richiesta al personale tecnico di secondo livello assegnato per una rapida risoluzione tramite telegestione o intervento on-site;
 - rendicontazione all'utente sullo stato dell'intervento;
 - chiusura del ticket all'atto della risoluzione del problema;
- qualora l'Amministrazione abbia richiesto il servizio di gestione da remoto, l'help desk dovrà effettuare tutte le verifiche possibili da remoto e comunicarne l'esito all'Amministrazione richiedente;
- controllo dei processi di risoluzione attivati e verifica degli esiti;
- risoluzione di problematiche di carattere amministrativo e fornitura di informazioni su tematiche legate all'applicazione della Convenzione;
- gestione delle richieste di informazioni sulle attività preliminari all'Ordinativo di Fornitura;
- supporto alla compilazione degli Ordinativi di Fornitura;
- gestione delle richieste di informazioni sullo stato di avanzamento degli ordini e sulla loro evasione che saranno comunicate all'Amministrazione telefonicamente o, in alternativa, all'indirizzo e-mail dell'Amministrazione richiedente.

SGQ Rev 03

Vodafone Italia S.p.A.

Società del gruppo Vodafone Group Plc. con socio unico
Sede legale: Via Jervis, 13 - 10015 Ivrea (TO) - Italia
Tel. +39 0125.6230 - www.vodafone.it/
C.F. e Reg. Imprese di Torino n. 93026890017 P.IVA
08539010010 - REA: 974956
Capitale Sociale € 2.305.099.887,30 i.v

Converge S.p.A.

Via Mentore Maggini, 1 00143 - Roma
T. +39 06 514271 F. +39 06 51427610 - www.converge.it
PEG.convergespa@legalmail.it
Capitale Sociale € 1.640.000 I.v. - C.F. e P. IVA 04472901000
Trib. 2383/93 - R.E.A. 768462- CCIAA 04472901000
Sistema di Qualità certificato UNI EN ISO 9001:2015-ISO 14001:2015-ISO
20000-1:2012-ISO 27001:2013-SA-8000



Le segnalazioni di Trouble Ticket da parte dell'Amministrazione potranno essere inoltrate nelle seguenti modalità:


- chiamata telefonica di un numero verde direttamente al team dedicato;
- e-mail;
- mediante interfaccia WEB.

All'atto dell'apertura del Trouble Ticket via WEB, il sistema di trouble ticketing emetterà un numero di identificazione univoco per ciascun ticket, mentre, in caso di segnalazione telefonica o via mail, l'identificativo univoco verrà fornito dall'operatore dell'Help Desk.

Sarà cura dell'operatore dell'Help Desk contattare l'Amministrazione per fornire le prime indicazioni circa la natura dei disservizi e le previsioni per il completo ripristino. La struttura di assistenza avrà comunque il compito di aggiornare l'Amministrazione sullo stato del guasto, fino al completo ripristino del servizio. L'Amministrazione avrà inoltre la possibilità di verificare autonomamente lo stato del guasto accedendo al sistema di Trouble Ticketing via Web.

La chiusura del guasto sarà, di norma, concordata con l'Amministrazione.

Di seguito si riporta il diagramma di flusso relativo alla segnalazione di disservizio tramite il sistema Trouble Ticketing.



SGQ Rev 03

Vodafone Italia S.p.A.

Società del gruppo Vodafone Group Plc. con socio unico
Sede legale: Via Jervis, 13 - 10015 Ivrea (TO) - Italia
Tel. +39 0125.6230 - www.vodafone.it/
C.F. e Reg. Imprese di Torino n. 93026890017 P.IVA
08539010010 - REA: 974956
Capitale Sociale € 2.305.099.887,30 i.v

Converge S.p.A.

Via Mentore Maggini, 1 00143 - Roma
T. +39 06 514271 F. +39 06 51427610 - www.converge.it
PEG.convergespa@legalmail.it
Capitale Sociale € 1.640.000 I.v. - C.F. e P. IVA 04472901000
Trib. 2383/93 - R.E.A. 768462- CCIAA 04472901000
Sistema di Qualità certificato UNI EN ISO 9001:2015-ISO 14001:2015-ISO
20000-1:2012-ISO 27001:2013-SA-8000

Pag. 50



Tutte le informazioni relative al Trouble Ticket saranno condivise con le Amministrazioni e contenute in un database unico. A tale database si farà riferimento ai fini del calcolo degli indicatori di qualità del servizio e delle eventuali penali ad essi collegate.

È facoltà dell'Amministrazione ricorrere ad un'apposita procedura di escalation atta a sollecitare il tempestivo intervento, per eventuali Trouble Ticket che tendono ad andare fuori soglia temporale massima o per particolari criticità.

Ogni comunicazione da parte dell'Aggiudicatario e dell'Amministrazione Contraente avvenuta nell'ambito dell'utilizzo dell'help desk che abbia rilevanza ai fini della verifica del rispetto dei livelli di servizio deve essere formalizzata tramite e-mail.

I termini di erogazione del servizio di assistenza e manutenzione decorreranno dall'ora di registrazione della richiesta di intervento riportata nella e-mail inviata all'Amministrazione a seguito della segnalazione effettuata.

6.3. Servizio di dismissione dell'esistente

Il Fornitore provvederà al ritiro per lo smaltimento dei materiali (ad es. canaline, vecchi cablaggi, etc.) e delle apparecchiature in possesso dell'Amministrazione Contraente e dichiarate da quest'ultima non più utilizzabili e sostituite con i nuovi prodotti acquistati in Convenzione

I rifiuti di apparecchiature elettriche ed elettroniche da ritirare potranno essere di qualsiasi marca o modello ma equivalenti alle apparecchiature oggetto dell'ordinativo di fornitura e comunque nell'ambito del perimetro di intervento relativo all'installazione delle nuove apparecchiature, sebbene tale vincolo non implichi una corrispondenza unitaria tra un apparato nuovo e un apparato da dismettere.

La prestazione deve essere finalizzata esclusivamente al ritiro per lo smaltimento delle apparecchiature usate e/o del materiale di risulta in conformità alle leggi vigenti.

N.b. Sono esclusi dal servizio di dismissione, tutti i rifiuti catalogati "pericolosi", per i quali resta l'obbligo e responsabilità di smaltimento per l'amministrazione, secondo i parametri previsti dalla legge in materia.

SGQ Rev 03

Vodafone Italia S.p.A.

Società del gruppo Vodafone Group Plc. con socio unico
Sede legale: Via Jervis, 13 - 10015 Ivrea (TO) - Italia
Tel. +39 0125.6230 - www.vodafone.it/
C.F. e Reg. Imprese di Torino n. 93026890017 P.IVA
08539010010 - REA: 974956
Capitale Sociale € 2.305.099.887,30 i.v

Converge S.p.A.

Via Mentore Maggini, 1 00143 - Roma
T. +39 06 514271 F. +39 06 51427610 - www.converge.it
PEG.convergespa@legalmail.it
Capitale Sociale € 1.640.000 I.v. - C.F. e P. IVA 04472901000
Trib. 2383/93 - R.E.A. 768462- CCIAA 04472901000
Sistema di Qualità certificato UNI EN ISO 9001:2015-ISO 14001:2015-ISO
20000-1:2012-ISO 27001:2013-SA-8000

Pag. 51

7. Servizi a richiesta

7.1. Servizio di assistenza e manutenzione

I servizi di assistenza e manutenzione si intendono comprensivi di:

- servizi di assistenza tramite help desk multicanale (cfr. § 6.2);
- servizi di manutenzione;

e riguardano la manutenzione di apparati attivi acquistati nell'ambito dell'ordinativo di fornitura.

La fornitura del servizio di assistenza e manutenzione ordinario non è comprensiva delle lavorazioni riguardanti le PDL, il loro allestimento o la loro modifica o spostamento. Tali esigenze sono previste nel servizio di intervento su chiamata su PDL così come specificato nel paragrafo **Errore. L'origine riferimento non è stata trovata.** seguente.

I servizi di assistenza e manutenzione sono gestiti da Vodafone con le modalità indicate nel capitolato tecnico e saranno assicurati nel rispetto degli SLA previsti in Convenzione, anche con interventi da effettuarsi presso i siti dell'Amministrazione, e sono comprensivi di:

- **manutenzione preventiva**, che include interventi per evitare l'insorgere di malfunzionamenti;
- **manutenzione correttiva** che include le azioni volte a garantire una pronta correzione dei malfunzionamenti e il ripristino delle funzionalità anche attraverso attività di supporto on-site;
- **manutenzione evolutiva** comprendente tutte le attività inerenti al costante aggiornamento delle componenti software/firmware dei sistemi all'ultima release disponibile sul mercato.

Manutenzione preventiva:

Le attività di manutenzione preventiva prevedono lo svolgimento di tutti gli interventi, con personale specializzato presso le sedi dell'Amministrazione Contraente, necessari ad evitare l'insorgere di malfunzionamenti. Tali interventi comprendono la verifica dello stato di tutti gli elementi sistemistici facenti parte del servizio e l'eventuale attuazione di tutte le attività finalizzate alla prevenzione/correzione di anomalie o guasti.

La programmazione degli interventi on-site sarà sempre concordata tra il Fornitore e l'Amministrazione Contraente.

Il fornitore potrà comunque effettuare a proprie spese interventi on-site aggiuntivi rispetto a quelli programmati al fine di limitare ulteriormente gli interventi di manutenzione correttiva.

Più in dettaglio le attività di manutenzione preventiva possono riassumersi in:

- controlli di regolare funzionamento che possono essere fatti con interrogazioni periodiche in telediagnosi o tramite il system management locale;
- controlli sulle batterie delle stazioni di energia accertandone l'autonomia di funzionamento;
- misurazioni ed analisi di componenti più significativi della rete per verificarne l'efficienza e le prestazioni;
- effettuazione di back-up dei dati di configurazione di tutti gli apparati di rete e salvataggio su area di memorizzazione predefinita;
- verifica della documentazione di impianto;

SGQ Rev 03

Vodafone Italia S.p.A.

Società del gruppo Vodafone Group Plc. con socio unico
Sede legale: Via Jervis, 13 - 10015 Ivrea (TO) - Italia
Tel. +39 0125.6230 - www.vodafone.it/
C.F. e Reg. Imprese di Torino n. 93026890017 P.IVA
08539010010 - REA: 974956
Capitale Sociale € 2.305.099.887,30 i.v

Converge S.p.A.

Via Mentore Maggini, 1 00143 - Roma
T. +39 06 514271 F. +39 06 51427610 - www.converge.it
PEG.convergespa@legalmail.it
Capitale Sociale € 1.640.000 I.v. - C.F. e P. IVA 04472901000
Trib. 2383/93 - R.E.A. 768462- CCIAA 04472901000
Sistema di Qualità certificato UNI EN ISO 9001:2015-ISO 14001:2015-ISO
20000-1:2012-ISO 27001:2013-SA-8000



- qualsiasi altra attività preventiva e/o periodica necessaria o utile - per garantire un regolare funzionamento dei sistemi.

Manutenzione correttiva:

Le attività di manutenzione correttiva prevedono:

- la risoluzione del problema tramite indicazione telefonica all'end-user o intervento in telediagnosi;
- la risoluzione della causa del guasto tramite, ove necessario:
 - intervento presso la sede per il quale è stato richiesto l'intervento;
 - sostituzione di parti finalizzate al recupero delle prestazioni iniziali dell'apparecchiatura;
 - ripristino del servizio sui livelli preesistenti al guasto/anomalia;
 - collaudo del sistema per verificare l'eliminazione della causa del guasto.
- nel caso di aggiornamenti del firmware e/o rilascio di patch da parte del produttore, installazione degli stessi;
- ritiro presso l'Amministrazione degli apparati guasti, o parti di essi, per i quali è stato diagnosticato un guasto o richiesto l'intervento, e riconsegna degli stessi riparati. Gli apparati sostitutivi e le parti di ricambio saranno della stessa marca, modello e tipo e nuove di fabbrica;
- in caso di indisponibilità delle parti di ricambio o per qualsiasi altra causa non imputabile all'Amministrazione Contraente, il fornitore avrà la facoltà di sostituire, interamente e a proprie spese, il dispositivo guasto con uno sostitutivo di prestazioni analoghe o superiori concordando tale evenienza con l'Amministrazione Contraente;
- aggiornamento della documentazione relativa;
- redazione del relativo "verbale di intervento";
- limitatamente al livello di servizio SHP - Super High Profile, la possibilità di aprire e seguire 'case' direttamente con il produttore per la risoluzione di eventuali 'bug' (accesso diretto alla TAC Technical Assistance Center del produttore).

Sono inclusi nel servizio di assistenza e manutenzione anche gli interventi e gli oneri dovuti a guasti o malfunzionamenti causati da:

- sovratensione;
- sovracorrente;
- esaurimento batterie/accumulatori;
- sovratemperatura, anche dei locali.

mentre sono esclusi gli oneri dovuti a guasti o malfunzionamenti causati da:

- atti dolosi di dipendenti o di terzi;
- incendio per cause esterne e danneggiamenti da opere di spegnimento;
- allagamenti o inondazioni;
- furto;
- caduta di fulmini.

SGQ Rev 03

Vodafone Italia S.p.A.

Società del gruppo Vodafone Group Plc. con socio unico
Sede legale: Via Jervis, 13 - 10015 Ivrea (TO) - Italia
Tel. +39 0125.6230 - www.vodafone.it/
C.F. e Reg. Imprese di Torino n. 93026890017 P.IVA
08539010010 - REA: 974956
Capitale Sociale € 2.305.099.887,30 i.v

Converge S.p.A.

Via Mentore Maggini, 1 00143 - Roma
T. +39 06 514271 F. +39 06 51427610 - www.converge.it
PEG.convergespa@legalmail.it
Capitale Sociale € 1.640.000 I.v. - C.F. e P. IVA 04472901000
Trib. 2383/93 - R.E.A. 768462- CCIAA 04472901000
Sistema di Qualità certificato UNI EN ISO 9001:2015-ISO 14001:2015-ISO
20000-1:2012-ISO 27001:2013-SA-8000



Infine, il servizio comprende la fornitura di una nuova batteria/accumulatore solo in caso di guasto e non di esaurimento dovuto all'utilizzo.

Sarà cura del Fornitore, qualora stimi che il tempo per la risoluzione dei problemi sia maggiore a quello definito dai livelli di servizio, attuare procedure alternative per consentire il temporaneo funzionamento del sistema, sino al ripristino completo dello stesso.

Gli interventi si concluderanno con l'attività di verifica del corretto funzionamento delle apparecchiature sostituite o riparate e della rete nella sua globalità anche con l'eventuale coinvolgimento del personale dell'Amministrazione e/o personale di terzi.

Manutenzione evolutiva:

Le attività di manutenzione evolutiva prevedono che il Fornitore si faccia carico di tutte le attività inerenti al costante aggiornamento delle componenti software/firmware dei sistemi all'ultima minor release disponibile sul mercato.

Infatti, il Fornitore garantisce di monitorare costantemente il rilascio di aggiornamenti (o correzioni di eventuali bug) del firmware dei sistemi inseriti nel contratto di manutenzione e successivamente di provvedere al deployment del nuovo firmware sui sistemi interessati.

Inoltre, nel caso in cui l'Amministrazione Contraente abbia acquistato almeno 3 moduli annuali del servizio di "Assistenza e manutenzione", il Fornitore avrà si farà carico di tutte le attività inerenti l'aggiornamento delle componenti software/firmware dei sistemi all'ultima major release disponibile sul mercato, per una sola volta a richiesta dell'Amministrazione Contraente nell'arco temporale del contratto di manutenzione nelle modalità e tempistiche concordate con l'Amministrazione stessa.

Limitatamente al livello di servizio SHP - Super High Profile, il Fornitore si farà carico dell'aggiornamento evolutivo a tutte le release e versioni successive di software emesse dal produttore (minor e major release). Infine, il Fornitore garantisce la possibilità di accesso/download/utilizzo delle licenze d'uso dei "firmware" per tutta la durata del contratto, e per le apparecchiature oggetto di manutenzione la possibilità di accedere a tutte le versioni di software messe a disposizione dal produttore, nonché alla documentazione e ai servizi di supporto da esso erogati.

Per tale servizio vengono definite tre finestre temporali di erogazione del servizio associate al profilo di qualità (LP, MP, HP, SHP) richiesto dall'Amministrazione Contraente:

- **Low Profile (LP)** - finestra di erogazione del servizio Lun-Ven 08.30-17.30
- **Medium Profile (MP)** - con finestra di erogazione del servizio Lun-Ven 08.30-17.30 e Sab 08.30-14.30
- **High Performance (HP) e Super High Performance (SHP)** - con finestra di erogazione del servizio H24 7 giorni su 7

I guasti segnalati all'Help desk del Fornitore saranno codificati dall'operatore secondo una classe di severità (Severity Code), in base alla gravità del problema riscontrato. L'assegnazione dello specifico Severity Code sarà segnalata e formalizzata tramite email al referente dell'Amministrazione. Sulla base del Severity Code assegnato, insieme a una prima diagnosi effettuata da remoto del disservizio, l'help desk fornirà una stima dei tempi di ripristino e delle modalità di intervento nel rispetto dei parametri di SLA contrattualizzati.

I Severity Code sono di seguito identificati:

- **Severity Code 1 - Guasto Bloccante:** le funzionalità di base e/o maggiormente rilevanti non sono più operative.
- **Severity Code 2 - Disservizio:** le funzionalità di base sono operative ma il loro utilizzo non è soddisfacente.

SGQ Rev 03

Vodafone Italia S.p.A.

Società del gruppo Vodafone Group Plc. con socio unico
Sede legale: Via Jervis, 13 - 10015 Ivrea (TO) - Italia
Tel. +39 0125.6230 - www.vodafone.it/
C.F. e Reg. Imprese di Torino n. 93026890017 P.IVA
08539010010 - REA: 974956
Capitale Sociale € 2.305.099.887,30 i.v

Converge S.p.A.

Via Mentore Maggini, 1 00143 - Roma
T. +39 06 514271 F. +39 06 51427610 - www.converge.it
PEG.convergespa@legalmail.it
Capitale Sociale € 1.640.000 I.v. - C.F. e P. IVA 04472901000
Trib. 2383/93 - R.E.A. 768462- CCIAA 04472901000
Sistema di Qualità certificato UNI EN ISO 9001:2015-ISO 14001:2015-ISO
20000-1:2012-ISO 27001:2013-SA-8000


CONVERGE
Piano esecuzione Preliminare

CSP-0067S0000023rN1QAI

ODA 6628061

PEP v. 1.0 23/03/2022

Famiglia	Codice Articolo Convenzione	Descrizione Articolo Convenzione	Quant
Servizi opzionali	R7L3-UPS1K5-H	Manutenzione mensile HP anno 1 Ups Tipo convertibile tower/rack con capacità di circa 1500VA	2,00
Servizi opzionali	R7L3-UPS1K5-H1	Manutenzione mensile HP successivo anno 1 Ups Tipo convertibile tower/rack con capacità di circa 1500VA	2,00
Servizi opzionali	R7L3-HUA1GS-C	Configurazione Porta aggiuntiva 1000Base-SX per switch di tipo da 1 a 8	16,00
Servizi opzionali	R7L3-HUA1GS-H	Manutenzione mensile HP anno 1 Porta aggiuntiva 1000Base-SX per switch di tipo da 1 a 8	16,00
Servizi opzionali	R7L3-HUA1GS-H1	Manutenzione mensile HP successivo anno 1 Porta aggiuntiva 1000Base-SX per switch di tipo da 1 a 8	16,00
Servizi opzionali	R7L3-HUATS-C	Configurazione Scheda aggiuntiva per switch tipo 4, 5 e 6	8,00
Servizi opzionali	R7L3-HUATS-H	Manutenzione mensile HP anno 1 Scheda aggiuntiva per switch tipo 4, 5 e 6	8,00
Servizi opzionali	R7L3-HUATS-H1	Manutenzione mensile HP successivo anno 1 Scheda aggiuntiva per switch tipo 4, 5 e 6	8,00
Servizi opzionali	R7L3-HUAT4-C	Configurazione Switch di tipo 4	8,00
Servizi opzionali	R7L3-HUAT4-H	Manutenzione mensile HP anno 1 Switch di tipo 4	8,00
Servizi opzionali	R7L3-HUAT4-H1	Manutenzione mensile HP successivo anno 1 Switch di tipo 4	8,00
Servizi opzionali	R7L3-HUAAPAI-C	Configurazione Access point per ambienti interni	17,00
Servizi opzionali	R7L3-HUAAPAI-H	Manutenzione mensile HP anno 1 Access point per ambienti interni	17,00
Servizi opzionali	R7L3-HUAAPAI-H1	Manutenzione mensile HP successivo anno 1 Access point per ambienti interni	17,00
Servizi opzionali	R7L3-HUADGAP-C	Configurazione Dispositivo di Gestione Access Point	4,00
Servizi opzionali	R7L3-HUADGAP-H	Manutenzione mensile HP anno 1 Dispositivo di Gestione Access Point	4,00
Servizi opzionali	R7L3-HUADGAP-H1	Manutenzione mensile HP successivo anno 1 Dispositivo di Gestione Access Point	4,00

SGQ Rev 03

Vodafone Italia S.p.A.

Società del gruppo Vodafone Group Plc. con socio unico
 Sede legale: Via Jervis, 13 - 10015 Ivrea (TO) - Italia
 Tel. +39 0125.6230 - www.vodafone.it/
 C.F. e Reg. Imprese di Torino n. 93026890017 P.IVA
 08539010010 - REA: 974956
 Capitale Sociale € 2.305.099.887,30 i.v

Converge S.p.A.

Via Mentore Maggini, 1 00143 - Roma
 T. +39 06 514271 F. +39 06 51427610 - www.converge.it
PEG.convergespa@legalmail.it
 Capitale Sociale € 1.640.000 I.v. - C.F. e P. IVA 04472901000
 Trib. 2383/93 - R.E.A. 768462- CCIAA 04472901000
 Sistema di Qualità certificato UNI EN ISO 9001:2015-ISO 14001:2015-ISO
 20000-1:2012-ISO 27001:2013-SA-8000

Pag. 55



8. Allegati

Allegato 1 - Richiesta Piano di Esecuzione Preliminare/valutazione preliminare.

Allegato File: ORDINE_6628061.pdf

Allegato 4 - Preventivo Economico preliminare relativa ai prodotti e ai servizi richiesti sulla base del Listino di fornitura della Convenzione Reti Locali 7 ed ai lavori di realizzazione di opere civili accessorie alla fornitura (listini DEI).

Allegato File: Allegato4_RL7_6628061_ISTITUTO_COMPRENSIVO_DI_CORROPOLI_COLONNELLA CONTROGUERRA_PEP_v1.0.xlsx

SGQ Rev 03

Vodafone Italia S.p.A.

Società del gruppo Vodafone Group Plc. con socio unico
Sede legale: Via Jervis, 13 - 10015 Ivrea (TO) - Italia
Tel. +39 0125.6230 - www.vodafone.it/
C.F. e Reg. Imprese di Torino n. 93026890017 P.IVA
08539010010 - REA: 974956
Capitale Sociale € 2.305.099.887,30 i.v

Converge S.p.A.

Via Mentore Maggini, 1 00143 - Roma
T. +39 06 514271 F. +39 06 51427610 - www.converge.it
PEG.convergespa@legalmail.it
Capitale Sociale € 1.640.000 I.v. - C.F. e P. IVA 04472901000
Trib. 2383/93 - R.E.A. 768462- CCIAA 04472901000
Sistema di Qualità certificato UNI EN ISO 9001:2015-ISO 14001:2015-ISO
20000-1:2012-ISO 27001:2013-SA-8000

Pag. 56